



# VELIKI VRTNI KATALOG



**Kdor zaseje vrt,  
zaseje ljubezen.**

*Neznani avtor*

[www.semenarna.si](http://www.semenarna.si)



Spoštovani,

vrtnarjenje je od nekdaj priljubljeno v naši domovini. Že naši predniki so se zavedali, da je potrebno, koristno in zdravo pridelati svojo zelenjavo. Na vrtovih so vedno našli tudi mesto za čudovite cvetlice, ki so krasile tako vrt kot dom. Veliko je bilo medovitih.

In še vedno je tako. Vrtnarjenje je celo postalo trend, ki se ga veselijo tako mlade družine kot že izkušeni vrtnarji. Vrtnarjenje je lahko zelo preprosto in sproščujoče preživljanje prostega časa. Na koncu smo vedno poplačani z okusnimi pridelki ali dišečimi in barvitimi šopki.

Semenarna Ljubljana že več kot 110 let neguje in širi asortima semena vrtnin, zelišč in cvetlic. Ljubezen do narave je bilo vodilo za uspeh včeraj in enako je danes. Več kot 110-letna tradicija raziskav in razvoja je temelj našega uspeha! Naše poslanstvo je zagotavljati najboljše semena, saj je zdrava in okusna hrana najboljšo darilo narave človeku.

Ne sprašujte se več kaj jeste, od kod je zelenjava, kako dolgo pot je prepotovala, da se je znašla v vaših rokah. Za vas imamo rešitev. Potrebujete le košček prostora na vrtu, balkonu ali okenski polici. Za vse ostalo poskrbimo mi.

S pomočjo naše bogate zakladnice znanja smo katalog obogatili s številnimi praktičnimi nasveti za uspešno vrtnarjenje. Možnosti za vrtnarjenje so neskončne. Povabite v vrt tudi svojo družino, še posebno otroke. Med vrtnimi opravili se bodo naučili veliko o odnosu do narave.

Želimo vam uspešno, zabavno in sproščujoče sobivanje z naravo!

**Semenarna** Ljubljana, d.o.o.

**SEMENARNA**® *Ljubljana*

VRTNI CENTER  
**KALIA**

*valentín.*

**UNIVERZAL**

**Terra BRILL**

**GreenGo**  
obarvajte svoj vrt

**terminator** X



## SEMENARNA® Ljubljana

### 8. SEME VRTNIN

- 9. KAPUSNICE
- 12. KORENOVKE IN GOMOLJNICE
- 18. SOLATNICE
- 29. ŠPINAČNICE
- 30. PLODOVKE
- 40. ČEBULNICE
- 42. ZELIŠČA
- 46. SLADKA KORUZA

### 48. SEME CVETLIC

- 49. NIZKE ENOLETNICE
- 51. VISOKE ENOLETNICE
- 58. GOMOLJNICE
- 58. DVOLETNICE IN TRAJNICE
- 60. PLEZALKE

### 62. BIO SEME

- 63. SOLATNICE
- 64. ŠPINAČNICE
- 65. PLODOVKE
- 65. KORENOVKE IN GOMOLJNICE
- 66. DIŠAVNICE

### 68. BIO SEME ZA KALČKE

### 72. SEME NA TRAKU

### 76. PROFESIONALNO SEME VRTNIN

- 77. KAPUSNICE
- 78. KORENOVKE
- 78. PLODOVKE
- 81. SOLATNICE
- 82. ZELIŠČA

### 84. VELIKA PAKIRANJA

- 85. STROČNICE
- 97. KORENOVKE IN GOMOLJNICE
- 100. PLODOVKE
- 102. SLADKA KORUZA
- 102. SOLATNICE
- 108. ŠPINAČNICE
- 109. ČEBULNICE
- 110. KAPUSNICE

### 112. SEME ZA TRATO

- 113. ŠPORTNE IN PARKOVNE POVRŠINE
- 113. POSEBNE RASTNE RAZMERE
- 114. OBNOVA TRATE
- 115. TRATA S CVETLICAMI
- 116. DIHONDRA
- 116. TRATA NA BREŽINI

### 118. SEME ZA TRATO

- 119. VEČNAMENSKE POVRŠINE

### 120. ČEBULČEK IN ČESEN

- 121. ČEBULČEK
- 122. ŠALOTKA
- 123. ČESEN

## valentin.

### 128. SEME VRTNIN

- 129. KAPUSNICE
- 131. KORENOVKE IN GOMOLJNICE
- 136. SOLATNICE
- 145. ŠPINAČNICE
- 146. PLODOVKE
- 151. ČEBULNICE
- 152. STROČNICE
- 153. KORUZA
- 154. ZELIŠČA

### 156. VELIKA PAKIRANJA VRTNIN

- 157. STROČNICE

### 160. SEME CVETLIC

- 161. ENOLETNICE
- 163. DVOLETNICE IN TRAJNICE

### 164. SEME ZA TRATO

- 165. SONČNA LEGA
- 165. SENČNA LEGA
- 165. ŠPORTNE POVRŠINE
- 165. VEČNAMENSKE POVRŠINE

**166. VALENTIN OPTIMUM**

- 167. ZEMLJE
- 170. LUBJA IN ZASTIRKE
- 170. MINERALNA GNOJILA
- 173. TEKOČA GNOJILA

**176. VALENTIN EKO**

- 177. ZEMLJE
- 177. ORGANSKA GNOJILA
- 178. TEKOČA GNOJILA



**SEMENARNA<sup>®</sup> Ljubljana**

**180. ZEMLJA IN GNOJILA**

- 181. ZEMLJE
- 182. MINERALNA GNOJILA
- 182. TEKOČA GNOJILA



- 187. MINERALNA GNOJILA



- 191. ZEMLJE



- 197. VARSTVO PROSTOROV
- 200. VARSTVO RASTLIN
- 202. VARSTVO LJUDI

**204. AGRO NASVET**

**206. PRODAJNO SVETOVALNA SLUŽBA**







**Semenarna Ljubljana je blagovna znamka** za vse semenske izdelke, tako za seme vrtnin, cvetlic in zelišč, poljščin, mešanic za trate ter semenski krompir. Znotraj blagovne znamke Semenarna Ljubljana ponujamo tudi ekološko pridelana semena.

**Ponudba** je namenjena vsem, ki jim je vrtnarjenje ali kmetovanje poklic, kot tudi tistim, ki so jim opravila na vrtu koristno razvedrilo po napornem delu.

**Dobro seme** je temeljnega pomena za obilen in kakovosten pridelek. Zaradi organizirane pridelave, lastne dodelave in laboratorijskega nadzora blagovna znamka Semenarna Ljubljana zagotavlja svojim kupcem visoko kakovost najrazličnejših semen.

**Izbor sort in hibridov** pod blagovno znamko Semenarna Ljubljana se iz leta v leto bogati. Za ljubitelje vrtnarjenja in zdrave prehrane vsako leto pripravimo novosti v ponudbi semen in tako bogatimo možnosti pridelave različnih vrst zelenjave, vzgojo posebnih cvetlic ter ureditev lepih, zelenih in gostih travnatih površin.

**Blagovna znamka Semenarna Ljubljana** se zavzema za kakovost življenja - zdravje in urejeno bivanjsko okolje.

# SEME VRTNIN

SEMENARNA® *Ljubljana*

**9. KAPUSNICE**

- cvetača
- brokoli
- zelje
- ohrovt

**12. KORENOVKE IN  
GOMOLJNICE**

- kolerabica
- koleraba
- repa
- korenček
- peteršilj
- zelena
- rdeča pesa
- pastinak
- redkvica

**18. SOLATNICE**

- solata
- radič
- endivija
- motovilec

**29. ŠPINAČNICE**

- špinača
- blitva / mangold

**30. PLODOVKE**

- jajčevac
- paradižnik
- paprika
- feferon in čiliji
- kumare
- buče in bučke
- melone

- šparglji
- lubenice

**40. ČEBULNICE**

- čebula
- drobnjak
- por

**42. ZELIŠČA**

- začimbnice in dišavnice

**46. SLADKA KORUZA**





## CVETAČA ERFURT

Seme kali 8-12 dni. Raste v humozni, pognojeni zemlji, na sončni legi. Je srednje pozna sorta (100-105 dni) z belimi, okroglimi rožami. Rožo je potrebno senčiti (rože prekrijemo z odlomljenimi listi ali liste zvežemo nad rožo). Med cvetačo sadimo solato, zeleno in sejemo redkvico. Bele, okrogle rože pobiramo pozno jeseni. Pri dobri oskrbi da dober pridelek.

Pakiranje: m. vrečka



## CVETAČA DI JESI

Seme kali 8-12 dni. Raste v humozni, pognojeni zemlji, na sončni legi. Zgodnja sorta (80-90 dni) z belimi okroglimi rožami. Rožo je potrebno senčiti (rože prekrijemo z odlomljenimi listi, liste zvežemo nad rožo). Med cvetačo sadimo solato, zeleno in sejemo redkvico.

Pakiranje: m. vrečka



## BROKOLI CALABRESE NATALINO

Seme kali 5-8 dni. Oblikuje sivo zeleno rožo (cvetne poganjke). Ko odrežemo glavno rožo, se tvorijo manjše stranske rože. Ugodni sosedje brokoliju so paradižnik, zelena, grah, nizek fižol, solata, endivija in por.

Pakiranje: m. vrečka



## BROKOLI RAMOSO CALABRESE MEDIO PROCECE

Seme brokolija kali 4-8 dni. V 103 dnevih razvije lepo sivo zeleno kompaktno rožo, ki jo moramo tik pred cvetenjem odrezati. Nato do pozne jeseni iz listnih pazduh poganjajo manjše, zelo okusne rože. Po potrebi moramo brokoli zavarovati pred škodljivci.

Pakiranje: m. vrečka



## ZELJE SLAVA

Seme kali 8-12 dni. Zemlja: vlažna, humozna, pognojena. Srednje zgodnja sorta (90-100 dni). Okroglo ploščate rumeno-zelene glave so uporabne sveže in za kisanje. Dobri sosedje: paradižnik, zelena, kamilica, kumina.

Pakiranje: m. vrečka



## ZELJE VARAŽDINSKO 2

Odlično zelje za kisanje. Je srednje pozna udomačena sorta. Okroglo ploščate, zbite, rumeno zelene glave s tankimi listi so odlične za kisanje in skladiščenje.

Pakiranje: m. vrečka



## ZELJE FUTOŠKO

Seme kali 8-12 dni. Zemlja: vlažna, humusna, pognojena. Je srednje pozna sorta (95-100 dni). Sploščeno okrogle glave so uporabne sveže in za kisanje. Dobri sosedje: paradižnik, zelena, kamilica, kumina.

Pakiranje: m. vrečka



## KITAJSKO ZELJE MICHILI

Seme kali 10-12 dni. Raste na globokih in gnojenih tleh. Oblikuje kompaktne, podolgovate in široke glave. Jeseni dolgo časa zdrži na prostem, primeren je tudi za skladiščenje.

Pakiranje: m. vrečka



## RDEČE ZELJE LANGEDIJKER BEWAAR 2

Seme kali 8-12 dni. Pozna sorta (120-125 dni). Podolgovato okrogle, vijolično rdeče glave so primerne za svežo rabo in skladiščenje. Dobri sosodje: paradižnik in zelena, ker odvrata kapusovega belina, kamilica in kumina, ker izboljšujeta aromo. Prava sorta za skladiščenje v kleti. Ima izrazito vijoličasto rdečo glavo. Veliki pridelki.

Pakiranje: m. vrečka



## ZELJE NANOŠKO

Je pozna sorta (120 dni). Zelje je odlične kakovosti in primerno za kisanje. Glave so zbite, okrogle oblike in dosežejo do 4 kg.

Pakiranje: m. vrečka



## ZELJE LJUBLJANSKO

Seme kali 8-12 dni. Je srednje pozna slovenska sorta (105 dni). Ploščato okrogle svetlo zelene glave (4 kg) so uporabne za solato, kisanje in skladiščenje. Cenjeno zaradi okusnih listov.

Pakiranje: m. vrečka



## ZELJE MERCADO DE COPENHAGUE 2

Seme kali 8-12 dni. Zemlja: vlažna, humusna, pognojena. Zelo zgodnji hibrid (60 dni). Okrogle glave (1,5-2 kg) so uporabne sveže. Dobri sosodje: paradižnik in zelena, ker odvrata nalet kapusovega belina ter kamilica in kumina, ker izboljšujeta aromo.

Pakiranje: m. vrečka



## OHROVT VERTUS 2

Je najbolj razširjena jesenska sorta za svežo uporabo. Zanja sta značilni modro zelena barva in nekoliko manjša nakodranost listov. Sejemo jo marca.

Pakiranje: m. vrečka



## OHROVT LISTNI NERO DI TOSCANA

Seme kali 8-12 dni. Nagubani temni, skoraj črni listi imajo odličen sladek okus. Po prvem mrazu se mu okus še izboljša. S svojim »temnim« izgledom polepša jesensko-zimski zelenjavni vrt.

Pakiranje: m. vrečka



## KOLERABICA LANRO

Seme kali 6-10 dni. Zemlja: vlažna, pognojena z organskimi gnojili. Zgodnja sorta, dozori v 38-40 dneh po presajanju. Okusen gomolj je ploščato okrogel do okrogel in modro-vijoličast. Je dobrodošla kot mašilo praznin in vmesni posevek. Dobri sosedje so: solata, fižol, zelena, redkvice, kumare.

Pakiranje: m. vrečka



## KOLERABICA BLARO

Seme kali 6-10 dni. Zemlja: vlažna, pognojena z organskimi gnojili. Zgodnja sorta, dozori v 38-40 dneh po presajanju. Okusen gomolj je ploščato okrogel do okrogel in belo-zelen. Mlade liste uporabljamo kuhane kot špinačo. Je dobrodošla kot mašilo praznin in vmesni posevek. Dobri sosedje: solata, fižol, zelena, redkvice, kumare.

Pakiranje: m. vrečka



## KOLERABA GLOBUS

Seme repe kali 5-7 dni. Novejša slovenska sorta. Koreni so podolgovati z rdeče vijoličasto glavo. Je izvrstnega okusa ter odlična za kisanje. Dobro uspeva v vsakih dovolj vlažnih tleh.

Pakiranje: m. vrečka



## KOLERABA RUMENA MASLENA

Podzemna koleraba je odličen naknadni posevek, saj brez nje ni dobre zimske juhe. Rumena maslena je znana po mehkem, okusnem gomolju. Za prehrano ljudi jo pulimo, ko doseže premer 15–20 cm. Ne čakamo, da se bolj odebeli. Je rumeno zelena koleraba z rumenim, maslenim mesom, ki vsebuje veliko suhe snovi in ima prijeten vonj. Primerna je za takojšnjo porabo in skladiščenje v primernih kletah ali zasipnicah, lahko pa jo tudi zamrzujemo.

Pakiranje: m. vrečka



## REPA KRAJNSKA OKROGLA

Repa je ploščato okrogla z rahlo rdeče vijoličasto glavo. Odlična za kisanje. Primerna je za takojšnjo uporabo, za kisanje in krmo. Če ima dovolj vlage, dobro uspeva v vsakih tleh.

Pakiranje: m. vrečka



## REPA KRAJNSKA PODOLGOVATA

Novejša slovenska sorta. Koreni so podolgovati z rdeče vijoličasto glavo. Sorta kranjska podolgovata je priljubljena med vrtničarji zaradi svoje podolgovate oblike, saj jo je lažje rezati. Je izvrstnega okusa ter odlična za kisanje. Dobro uspeva v vsakih dovolj vlažnih tleh.

Pakiranje: m. vrečka



## KORENČEK AMSTERDAM 2

Seme kali 20-30 dni. Za markacijo ga sejemo z redkvico. Da bolje kali pa s koprom. Zelo zgodaj (v 85 dnevih) razvije manjše (13-16 cm) oranžno rdeče korenčke. Raste naj v mešanem posevku s čebulo, ker se medsebojno varujeta pred škodljivci. Korenček vsebuje veliko rastlinskega barvila beta karotin (vitamin A) in selena.

Pakiranje: m. vrečka



## KORENČEK NANTES 2

Seme kali 20-30 dni. Za markacijo ga sejemo z redkvico. Da bolje kali pa s koprom. Srednje zgodnja sorta (ca. 100 dni). Oranžnordeči okusni korenčki naj rastejo v mešanem posevku s čebulo ali porom. Korenček vsebuje veliko rastlinskega barvila beta karotin (vitamin A) in selena.

Pakiranje: m. vrečka



## KORENČEK FLAKKEE 2

Seme kali 20-30 dni. Zemlja: humozna, globoka, rahla ter vlažna. Pozna sorta (130 dni). Veliki (24-28 cm) rdeči koreni se odlično skladiščijo. Raste naj v mešanem posevku s čebulo, ker se med seboj varujeta pred škodljivci. Korenček vsebuje veliko rastlinskega barvila beta karotin (vitamin A) in selena.

Pakiranje: m. vrečka



## KORENČEK PISANA MEŠANICA(F1)

Seme kali 14-21 dni. Zelo atraktivni korenčki različnih barv: vijolični, oranžni, rumeni in beli. Najboljši so sveži. Najbolje rastejo v peščenih tleh. Korenček sejemo skupaj z redkvico (za markacijo), koprom (da bolje kali) ter ob čebuli.

Pakiranje: m. vrečka



## KORENJE LJUBLJANSKO RUMENO

Ima velik (do 30 cm), svetlo rumen koren. Je pozna sorta, ki se odlično in dolgo skladišči. Primerna je za svežo rabo in za krmo živali. Pri nas je to najbolj razširjena slovenska sorta rumenega krmnega korenja. Ima veliko hranilno in krmno vrednost. Ni pa samo krmno korenje, saj vsaka dobra gospodinja ve, da je odlična domača juha ravno tista, v kateri je ljubljansko rumeno korenje. Za juhe ne čakamo, da povsem dozori, pulimo ga manjšega.

Pakiranje: m. vrečka



PETERŠILJ | Korenovke in gomoljnice

## PETERŠILJ HALBLANGE

Seme peteršilja kali 20-30 dni. Uporablja se za pridelavo aromatičnih listov in korenov. Koreni so primerni za juhe, solate in kuhani v raznoraznih jedeh.

Pakiranje: m. vrečka



## PETERŠILJ COMMUN 2

Seme kali 20-30 dni. Primešamo nekaj zrnč redkvic za markacijo. Ima gladke temno zelene aromatične liste. Liste porežemo pravočasno, da je delež stebel čim manjši. Sejemo ga vsako leto na drugo mesto. Gojimo ga lahko v zaboječkih na balkonu in okenski polici.

Pakiranje: m. vrečka



## PETERŠILJ MOSS CURLED 2 (KODROLISTNI)

Seme kali 20-30 dni. Ima gladke temno zelene aromatične liste. Liste porežemo pravočasno, da je delež stebel čim manjši. Sejemo ga vsako leto na drugo mesto. Gojimo ga lahko v zaboječkih na balkonu in okenski polici.

Pakiranje: m. vrečka



## PETERŠILJ JULIVERT

Peteršilj listnik. Seme kali 20-30 dni. Primešamo nekaj zrnč redkvic za markacijo. Ima gladke temno zelene aromatične liste. Liste porežemo pravočasno, da je delež stebel čim manjši. Sejemo ga vsako leto na drugo mesto. Gojimo ga lahko v zabojčkih na balkonu in okenski polici.

Pakiranje: m. vrečka



### ZELENA | Korenovke in gomoljnice

## ZELENA BELUŠNA VERDE PASCAL

Seme kali 20-30 dni. Zeleno sadimo plitvo. Zahteva globoka tla, pognojena z organskimi gnojili. Veliki gomolji so okrogli do sploščeno okrogli. Meso je smetanovo belo in okusno. Uporabljamo liste in gomolje. Dobra soseda sta por in nizek fižol. Sadimo pa jo lahko tudi na rob kumarične grede.

Pakiranje: m. vrečka



## ZELENA GOMOLJNA MAXIM

Seme kali 25-30 dni. Zemlja: vlažna in rodovitna. Pri BELUŠNI (BELILNI) zeleni uživamo pokončne zelene liste z debelimi listnimi peclji. Jeseni rastline za 10-14 dni zasujemo z zemljo (spodnji del listov), oz. listne peclje povežemo s papirjem ali črno folijo.

Pakiranje: m. vrečka



### RDEČA PESA | Korenovke in gomoljnice

## RDEČA PESA DETROIT 2

Seme kali 10-15 dni. Je nezahtevna, raste tudi na polsenčni gredi. Srednje zgodnja okrogla temno rdeča pesa. Sok iz surove rdeče pese je zdravilen (obnavlja in čisti kri, znižuje visoko temperaturo, preprečuje virusna obolenja,...). Hvaležna nam bo za zastiranje, ker s tem ohranjamo talno vlago.

Pakiranje: m. vrečka





## RDEČA PESA BIKOR

Seme kali 10-15 dni. Je nezahtevna, raste tudi na polsenčni gredi.  
Je srednje zgodnja, pokončno okrogla izrazito temno rdeča pesa za svežo rabo, vlaganje in skladiščenje. Sok iz surove rdeče pese je zdravilen!

Pakiranje: m. vrečka



## RDEČA PESA CYLINDRA

Seme kali 10-15 dni. Je nezahtevna, raste na polsenčni gredi in dobro prenaša sušo. Podolgovata pesa z mesom temno rdeče barve.  
Veliki pridelki! Uporabimo lahko tudi liste, ki so enako bogati kot gomolj.  
Dobri sosedje: kolerabica, berivka, kumare, grah.

Pakiranje: m. vrečka



### PASTINAK | Korenovke in gomoljnice

## PASTINAK DOLGI BELI GLADKI

Seme kali 15-20 dni. Ni zahteven, ne prenaša hlevskega gnoja in dobro raste tudi na barjanskih tleh. Dolg, koničast in bel koren lahko izkopavamo celo zimo. Svetlo rumeno do belo meso je zelo aromatično. Uporabljamo tudi aromatične zelene liste.

Pakiranje: m. vrečka



### REDKVICA | Korenovke in gomoljnice

## REDKVICA SAXA 2

Seme kali 8-10 dni. Zemlja: lahka, prepustna, pognojena s kompostom in vlažna. Zgodnje redkvice so velike, sploščeno okrogle do okrogle in škrlatno rdeče barve. Solata kot vmesni posevek odvrtača bolhače. Dobri sosedje so kreša, fižol, paradižnik, špinaca, zelje in korenje.

Pakiranje: m. vrečka



## REDKVICA FRENCH BREAKFAST 4

Seme kali 8-10 dni. Zemlja: lahka in prepustna, pognojena s kompostom in vedno dovolj vlažna. Sejemo jo v rastlinjake, tunele in na prosto. Zgodnja ATRAKTIVNA sorta, dozori ca. 35-50 dni po setvi. Okusne podolgovate redkvice so svetlo rdeče barve z belo konico. Redkvice vsebujejo veliko mineralnih soli (Ca, K, Na, Mg) in C vitamina. Dobri sosedje so kreša, fižol, paradižnik, špinača, zelje in korenje.

Pakiranje: m. vrečka



## REDKVICA BURRO GIGANTE

Seme kali 8-10 dni. Zemlja: lahka, prepustna, pognojena s kompostom in vlažna. Zgodnja sorta. Okusne in sočne redkvice so velike, okrogle škrlatno rdeče barve. Solata kot vmesni posevek odvrča bolhače. Dobri sosedje so: kreša, fižol, paradižnik, špinača, zelje in korenje.

Pakiranje: m. vrečka



## ČRNA REDKEV RUNDER SCHWARZER WINTER

Seme kali 8-10 dni. Zemlja: peščena in humozna, dobro pognojena. Črna ploščato okrogla redkev ima belo meso prijetno ostrega okusa. Dobro se skladišči. Redkev je zdravilna, ker je bogata z vit. C in gorčičnimi olji.

Pakiranje: m. vrečka



## SOLATA | Solatnice

## SOLATA ATTRAKTION

Seme kali 8-10 dni. Ne sadimo pregloboko in ne upogibamo korenin. Zgodnja MEHKOLISTNA zelena glavната solata. Primerna za transport. Dobri sosedje: redkvice, kolerabica, zelena, korenček, čebula, paradižnik, por.

Pakiranje: m. vrečka



## SOLATA BRASILIANA

Seme kali 8-10 dni. Poletna KRHKOLISTNA solata, ki dobro prenaša vročino in gre pozno v cvet. Glavice so velike in trde. Listi so svetleče zelenorumene barve, rob lista je valovit in nazobčan. Dobri sosodje: redkvice, kolerabica, zelena, korenček, čebula.

Pakiranje: m. vrečka



## SOLATA LAIBACHER EIS 3

Seme kali 8-10 dni. Poletna slovenska KRHKOLISTNA solata, ki dobro prenaša vročino in gre pozno v cvet. Glavice so velike in trde. Listi so svetleče rumene barve, rob lista je valovit in nazobčan. Dobri sosodje: redkvice, kolerabica, zelena, paradižnik, por.

Pakiranje: m. vrečka



## SOLATA DALMATINSKA LEDENKA

Poletna KRHKOLISTNA solata prihaja k nam iz Dalmacije in zato odlično prenaša poletno vročino in gre pozno v cvet. Glave so velike in trde. Listi so temno zelene barve, rob lista je valovit in nazobčan. Je zelo prepoznavna in okusna sorta.

Pakiranje: m. vrečka



## SOLATA UNICUM

Poletna KRHKOLISTNA solata, ki dobro prenaša vročino in gre pozno v cvet. Glave so velike, trde in zelo okusne. Listi so temno zelene barve z rjavo rdečimi pegami. Je zelo iskana poletna sorta solate.

Pakiranje: m. vrečka



## SOLATA NANSEN'S NOORDPOOL

Seme kali 8-10 dni. Sejemo jo v zaporednih setvah od 15.8.-15.9., da prezimi v različnih razvojnih fazah. Je ZIMSKA MEHKOLISTNA solata, ki spomladi oblikuje rumenozelene glavice. Da bolje prezimi jo prekrijemo.

Pakiranje: m. vrečka



## SOLATA BRUNE D'HIVER

Seme kali 8-10 dni. Je ZIMSKA MEHKOLISTNA solata, ki spomladi oblikuje velike glavice zeleno-rjavo rdeče barve. Je domača, slovenska sorta, izredno prilagojena na naše podnebje (odlično prezimi) in zato tudi zelo okusna.

Pakiranje: m. vrečka



## SOLATA POSAVKA

Zimska KRHKOLISTNA solata, ki spomladi oblikuje hrustljave, rumeno zelene glave. Da bolje prezimi, jo prekrijemo.

Pakiranje: m. vrečka



## SOLATA VEGORKA

Seme kali 8-10 dni. Je domača ZIMSKA KRHKOLISTNA solata, ki spomladi oblikuje fine, lepe in hrustljave zelene glavice z rjavimi pegami. Da bolje prezimi jo prekrijemo. Dobri sosjedje: špinača, zimska čebula majski srebrnjak.

Pakiranje: m. vrečka



## SOLATA ZA REZANJE - BERIVKA

Seme kali 8-10 dni. Berivko sejemo od marca do avgusta v vrste in jo še mlado porežemo. Je slastna celo leto. Dobri sosodje: redkvice, kolerabica, zelena, korenček, čebula, paradižnik, por.

Pakiranje: m. vrečka



## SOLATA LEDA

Slovenska glavna KRHKOLISTNA solata, ki dobro prenaša vročino in gre pozno v cvet. Glave so velike in kompaktne. Listi so svetleče, rumeno zelene barve, rob lista je valovit in nazobčan. Solata je zelo okusna. Sejemo jo lahko kot berivko. Je izboljšana ljubljanska ledenka.

Pakiranje: m. vrečka



## SOLATA BISTRA

KRHKOLISTNA solata, ki jo sejemo spomladi in jeseni. Dobro prezimi. Glava je zelo velika, ploščato okrogla, blede zelene barve in čvrsta. List je mehurjast, listni rob je rahlo valovit in rdečkast.

Pakiranje: m. vrečka



## SOLATA GRAND RAPIDS (GENTILINA)

Seme kali 14-21 dni. Zgodnja solata z odprto rozeto. Listi so okusni, prijetno zeleni in rahlo nakodrani. Ne gre zlahka v cvet, zato je primerna tudi za poletno pridelavo. Enostavna za vzgojo.

Pakiranje: m. vrečka



## SOLATA LJUBLJANSKA LEDENKA

Seme kali 8-10 dni. Poletna slovenska KRHKOLISTNA solata, ki dobro prenaša vročino in gre pozno v cvet. Glavice so velike in kompaktne. Listi so svetleče rumene barve, rob lista je valovit in nazobčan. Dobri sosodje: redkvica, kolerabica, zelena, paradižnik, por.

Pakiranje: m. vrečka



## SOLATA MIMA

Solata prenaša tudi nižje temperature. V tehnološki zrelosti tvori rozeto in ne oblikuje glave. Za vzgojo sadik jo sejemo zgodaj spomladi, lahko v več terminih. Primerna je za vzgojo od pomladi do zgodnjega poletja. Avgusta jo sejemo za jesensko uporabo. Oblikuje zelo velike rozete in je primerna za slovenske vrtove.

Pakiranje: m. vrečka



## SOLATA MAJSKA KRALJICA

Seme kali 8-10 dni. Zgodnja MEHKOLISTNA solata, ki prenese tudi manj ugodne rastne razmere. Tudi za vzgojo v rastlinjakih. Velika glavica je trda in dobro zaprta. Da velik in kakovosten pridelek.

Pakiranje: m. vrečka



## SOLATA ZIMSKA RJAVKA

Domača slovenska sorta. Seme kali 8-10 dni. Je zimska MEHKOLISTNA solata, ki spomladi oblikuje velike glavice zeleno-rjavo rdeče barve. Sorta je izredno prilagojena na naše podnebje (odlično prezimi) in je zato tudi zelo okusna.

Pakiranje: m. vrečka



## SOLATA GENTILINA

Seme kali 14-21 dni. Zgodnja solata z odprto rozeto. Listi so okusni, prijetno zeleni in rahlo nakodrani. Ne gre zlahka v cvet, zato je primerna tudi za poletno pridelavo. Enostavna za vzgojo.

Pakiranje: m. vrečka



## SOLATA WINTERINA

Seme kali 8-10 dni. Sejemo jo v zaporednih setvah od 15.8.-15.9., da prezimi v različnih razvojnih fazah. Je zimska MEHKOLISTNA solata, ki spomladi oblikuje rumenozelene glavice. Da bolje prezimi, jo prekrijemo.

Pakiranje: m. vrečka



Kmalu  
v prodaji

## SOLATA CAHAYA

Seme kali 8-10 dni. Poletna KRHKOLISTNA solata, ki dobro prenaša vročino in gre pozno v cvet. Glavice so velike in trde. Listi so svetleče zeleno-rumene barve, rob lista je valovit in nazobčan. Dobri sosedje: redkvica, kolerabica, zelena, korenček, čebula.

Pakiranje: m. vrečka



## MEŠANICA AZIJSKIH LISTNATIH RASTLIN

Seme kali 7-14 dni. V mešanici so različne vrste azijskih listnatih rastlin. Imajo okusne liste (po gorčici) zanimivih oblik in barv. Zahtevajo sončno lego in tla bogata z organsko snovjo (kompost). Redno zalivamo, da rastline ne grenijo. Jih redno režemo oz. liste obiramo in iz njih pripravljamo solate, juhe ali različne »azijske« jedi. V vrtu zdržijo dolgo v jesen (pobiramo tudi pod snegom) in so zelo dekorativne. Sorte: 25% Green Boy, 25% Mizuna Early, 25% Red Giant, 25% Tatsoi.

Pakiranje: m. vrečka



## RADIČ PAN DI ZUCCHERO

Seme kali 5-14 dni. Je srednje zgodnja sorta, ki ne prezimi na prostem. Zeleno bele kompaktne glavice so odličnega in nekoliko grenkega okusa. Grenke sestavine (intybin) radiča uravnavajo prebavo, pospešujejo cirkulacijo krvi in telesno presnovo.

Pakiranje: m. vrečka



## RADIČ VARIEGATA DI CASTELFRANCO

Seme kali 5-14 dni. Je srednje zgodnja sorta, ki ne prezimi na prostem. Okrogle glavice z zelenimi in rdeče pegastimi listi so odličnega in nekoliko grenkega okusa. Grenke sestavine (intybin) radiča uravnavajo prebavo, pospešujejo cirkulacijo krvi in telesno presnovo.

Pakiranje: m. vrečka



## RADIČ ROSSA DI VERONA PRECOCE

Seme kali 5-14 dni. Srednje pozna sorta, ki prezimi na prostem. Zeleni listi oblikujejo proti jeseni koničasto rdečo glavico, nekoliko grenkega okusa. Grenke sestavine (intybin) radiča uravnavajo prebavo, pospešujejo cirkulacijo krvi in telesno presnovo.

Pakiranje: m. vrečka



## RADIČ BIANCA DI MILANO

Seme kali 5-14 dni. Je hitro rastoča sorta, ki ne prezimi na prostem. Glavice z zelenimi listi so odličnega in nekoliko grenkega okusa. Grenke sestavine (intybin) radiča uravnavajo prebavo, pospešujejo cirkulacijo krvi in telesno presnovo.

Pakiranje: m. vrečka





## RADIČ PALLA ROSSA 2

Seme kali 5-14 dni. Je zgodnja sorta, ki ne prezimi na prostem. Okrogle glavice z vinsko rdečimi listi so odličnega in nekoliko grenkega okusa. Grenke sestavine (intybin) radiča uravnavajo prebavo, pospešujejo cirkulacijo krvi in telesno presnovo.

Pakiranje: m. vrečka



## RADIČ ZUCCHERINA DI TRIESTE

Seme kali 5-14 dni. Je radič rezivec, katerega okusne fine svetlo zelene liste režemo celo leto. Zelo dobro prezimi. Če korenine silimo, pridelamo fine, svetlo rumene okusne glavice.

Pakiranje: m. vrečka



## RADIČ BIANCA INVERNALE

Seme kali 5-14 dni. Je pozna sorta, ki prezimi na prostem. Okrogle glavice z zeleno rdečimi listi so odličnega in nekoliko grenkega okusa. Grenke sestavine (intybin) radiča uravnavajo prebavo, pospešujejo cirkulacijo krvi in telesno presnovo.

Pakiranje: m. vrečka



## RADIČ PALLA ROSSA 4

Seme kali 5-14 dni. Je pozna sorta, ki prezimi na prostem. Okrogle glavice z vinsko rdečimi listi so odličnega in nekoliko grenkega okusa. Grenke sestavine (intybin) radiča uravnavajo prebavo, pospešujejo cirkulacijo krvi in telesno presnovo.

Pakiranje: m. vrečka



## RADIČ SOLKANSKI REGUT

Radič Solkanski je avtohtona slovenska sorta, ki izvira iz okolice Solkana. Primeren je za siljenje in za svežo zelo zgodnjo spomladansko solato. Rozete so krhke, ne grenijo in so odličnega okusa. Sejemo ga v večjem delu Slovenije, odlično prenaša tudi ostrejšje zime. Seme kali 4-14 dni. Prezimsna sorta, ki prezimi na prostem. Pozna sorta z mesnatimi listi. Spomladi oblikuje rozetasto glavo, kot vrtnica. Za siljenje se seje že meseca maja.

Pakiranje: m. vrečka



## RADIČ ČRNIŠKI - HRASTOVC

Slovenska avtohtona sorta radiča. Rastline so lepega videza, rdeče-rjavo do zeleno obarvane, glavice in rozete so rdeče-belo do rahlo pisane barve. Sorta se odlikuje po kakovosti listov. Je odporna na nizke temperature ter je primerna za poznojesensko pridelovanje. Razvije debelejšje korenike. Primerna je za pridelovanje glavic, rozet, za beljenje in siljenje. Presaja in redči se na razdaljo 40 x 15-20 cm oziroma 30 x 20-30 cm. Silijo ga v kletih, na njivi ali v zavarovanih prostorih. Siljeni listi vsebujejo povečano količino grenčin.

Pakiranje: m. vrečka



## ENDIVIJA | Solatnice

### ENDIVIJA BIONDA A CUORE PIENO

Seme kali 10-12 dni. Potrebuje peščena, dobro gnojena tla. Razvije veliko in rahlo skledasto rozeto. Listi so rumeno zeleni, srčni nekoliko svetlejši. Se hitro obeli. V kolobarju sledi zg. kapusnicam, zg. krompirju, grahu, nizkim fižolom, čebuli.

Pakiranje: m. vrečka



### ENDIVIJA ESCARIOL GRUNER

Seme kali 10-12 dni. Potrebuje peščena, dobro gnojena tla. Razvije veliko zeleno in rahlo skledasto rozeto. Primerna za pozno pridelovanje in skladiščenje. V kolobarju sledi zg. kapusnicam, zg. krompirju, grahu, nizkim fižolom, čebuli, rdeči pesi.

Pakiranje: m. vrečka



## ENDIVIJA DEČJA GLAVA

Seme kali 10-12 dni. Potrebuje peščena, dobro gnojena tla. Razvije kopasto rozeto z rumeno zelenimi listi. Primerna za pridelavo pozno poleti in zgodaj jeseni. V kolobarju sledi zgodnjim kapusnicam, zgodnjemu krompirju, grahu, nizkim fižolom, čebuli.

Pakiranje: m. vrečka



## ENDIVIJA GROSSE PANCALIERE

Seme kali 10-12 dni. Razvije veliko, rahlo skledasto rozeto z "narezanimi" in rahlo grenkimi listi. Da jo obelimo, jo povežemo. Pobiramo v suhem vremenu. S svojim zanimivim izgledom popestri jesenski vrt. Izredno dobro prenese jesenski mraz in vlago.

Pakiranje: m. vrečka



## ENDIVIJA EMINENCE

Seme kali 10-12 dni. Hitro rastoča endivija, s srednje veliko rozeto. Primerna za celotno sezono, od zgodnje pomladi do pozne jeseni, za pridelavo na prostem. V rastlinjaku in plasteniku sejemo že pozimi in zgodaj spomladi. Odporna na ožige konic, sredica se sama obeli.

Pakiranje: m. vrečka



## VRTNA KREŠA (GLADKOLISTNA)

Seme kali 3-5 dni. Od spomladi do jeseni raste na prostem kjerkoli v zelenjavnem vrtu. Pozimi jo sejemo v lončke, ki jih postavimo na svetlo okensko polico. Je nezahtevna. Hitro raste. Režemo jo, ko je visoka ca. 6 cm. Je izrazitega okusa! Vsebuje vitamine A, B in C, železo, klorofil ter gorčično olje.

Pakiranje: m. vrečka



## MOTOVILEC LJUBLJANSKI

Ima velike rozete s temno zelenim, ožjim listom. Odlično prezimi, listi so odličnega okusa. Najbolje se obnese v jesenski setvi, lahko ga sejemo tudi spomladi.

Pakiranje: m. vrečka



## MOTOVILEC HOLLANDISCHER BREITBLATTRIGER

Seme kali 20-25 dni. Je zgodnji motovilec, cenjen zaradi izredno dobrega okusa. Listi so rumeno zeleni, dolgi in široki, rahlo hrapavi in nesvetleči. Proti mrazu je odporen, vendar je predvsem primeren za jesensko uporabo. Bogat z C vitaminom, klorofilom in železom.

Pakiranje: m. vrečka



## MOTOVILEC ŽLIČAR

Ima srednje velike rozete z ovalnimi, temno zelenimi listi z rahlo navzgor zavihanim listnim robom, ki daje listu obliko žlice. Listi so gladki, svetleči in nekostati s polnim okusom. Odlično prezimi in dolgo se ga reže. Pozno uhaja v cvet.

Pakiranje: m. vrečka



## MOTOVILEC POMLADIN

Ima srednje dolge, ozke in podolgovate liste. Je zelo svetlo zelene barve in lepo obarva solatne krožnike. Ima rahlo nazobčane zunanje liste, ki so tanki in imajo malo izražene žile. Priporočamo setev v jeseni, da ne gre poleti v cvet.

Pakiranje: m. vrečka



## ŠPINAČA NOVOZELANDSKA PLAZEČA

Seme kali 18-24 dni v temi pri 20°C. Pred setvijo seme lahko namakamo v vodi 1-2 dni. Je plazeča rastlina s trikotnimi listi milejšega okusa kot navadna špinača. Obtrgavamo mlade poganjke (pri višini 7-10 cm).

Pakiranje: m. vrečka



## ŠPINAČA MATADOR

Seme špinače kali 12-15 dni. Hitro rastoča sorta, primerna za jesensko in spomladansko setev. Ima velike, temno zelene, svetleče liste bogate z vit. C in železom.

Pakiranje: m. vrečka



## BLITVA / MANGOLD | Špinačnice

### MANGOLD WHITE SILVER 3

Seme kali 10-12 dni. Je hitro rastoča sorta. Temno zeleni listi imajo bela listna rebra in bele listne peclje. Peclje in rebra uporabljamo kot šparglje, listje pa za pripravo solat, juh in prikuh kot špinačo. Mangold vsebuje veliko vitamina A in C ter kalija, mangana, železa in kalcija.

Pakiranje: m. vrečka



### MANGOLD VERDE DA TAGLIO

Seme blitve kali 10-12 dni. Hitro rastoča sorta z zelenimi nagubanimi listi in zelenimi listnimi peclji. Liste in peclje režemo od poletja do jeseni ter jih uporabljamo kot špinačo.

Pakiranje: m. vrečka



## JAJČEVEC BLACK BEAUTY

Seme kali 12-15 dni. Zahteva s hlevskim gnojem pognojena tla in sonce. Raste na prostem in v tunelu. Plod je rahlo hruškast, črno vijoličast z močnim leskom. Meso je trdo, rahlo in zeleno-belo. Pustimo 3 do 4 poganjke in na teh do 5 plodov.

Pakiranje: m. vrečka



## PARADIŽNIK NOVOSADSKI JABUČAR

Seme kali 8-10 dni. Srednje zgodnja, visoka sorta. Znan je po zelo velikih (150–200 g) plodovih izredno dobrega, rahlo kislega okusa. Plod je ploščato okrogel, primeren za svežo uporabo.

Pakiranje: m. vrečka



## PARADIŽNIK HEINZ 1307

Seme kali 8-10 dni. Zemlja: humozna in dobro pognojena. Je determinanten (NIZEK) močen paradižnik, ki ne potrebuje opore. Veliki plodovi (130 g) so okrogli do ploščato okrogli, mesnati, bleščeče rdeče barve.

Pakiranje: m. vrečka



## PARADIŽNIK SAINT-PIERRE

Seme kali 8-10 dni. Sadimo poševno in globoko in pustimo do 2 poganjka. Zemlja: humozna in dobro pognojena. Ker je visok in bujen, mora rasti ob opori. Plodovi (135 g) so ploščato okrogli, mesnati, bleščeče rdeče barve.

Pakiranje: m. vrečka



## PARADIŽNIK PELAT SAN MARZANO 2

Seme kali 8-10 dni. San Marzano je PELAT. Ker je visok in bujen paradižnik mora rasti ob opori. Iz plodov pripravimo mezge za pice in testenine. Dobri sosedi sta novozelandska špinača in kapucinka kot pokrovni rastlini.

Pakiranje: m. vrečka



## PARADIŽNIK VAL

Seme kali 8-10 dni. Slovenski paradižnik visoke in bujne rasti. Plodovi imajo značilno "srčasto" obliko in so mesnati, bleščeče rdeče barve. So zelo okusni in primerni za pripravo solat. Sorta je primerna za pridelavo na prostem.

Pakiranje: m. vrečka



Kmalu  
v prodaji

## PARADIŽNIK BEGUNEC

Stara slovenska sorta paradižnika, ki ga v Vipavski dolini poznajo že več kot 90 let. Solatni tip paradižnika, je visok, nedeterminanten, okusen in sočen. Plodovi so veliki, nekoliko ploščati in mesnati. Listi so temno zelene barve.

Pakiranje: m. vrečka



## PAPRIKA | Plodovke

## PAPRIKA SIVRIJA

Seme kali 15-20 dni. Srednje zgodnja, podolgovata, zelena in rdeča, zelo rodna paprika. Meso je srednje debelo, okusno in sladko. Primerna je za svežo rabo in vlaganje.

Pakiranje: m. vrečka



## PAPRIKA BOTINSKA RUMENA

Seme kali 15-20 dni. Srednje zgodnja paprika za svežo rabo in vlaganje. Sprva blede rumeni plodovi se kasneje obarvajo rdeče. So okrogle oblike, imajo debelo meso in so sladkega okusa. Sodi med paprike tipa »paradižnik« zaradi okrogle oblike plodov. Vlagamo lahko narezano ali celo.

Pakiranje: m. vrečka



## PAPRIKA CALIFORNIA WONDER

Seme kali 15-20 dni. Zahteva sončno mesto ter humozno in pognojeno zemljo. Je pozna (135 dni) paprika. Prizmatični plodovi so temnozeleni in rdeči sladki in okusni. Primerni so za solate, vlaganje in polnjenje.

Pakiranje: m. vrečka



## PAPRIKA KURTOVSKA KAPIYA 1619

Seme kali 15-20 dni. Srednje pozna (125 dni) podolgovata in zelo rodna paprika: plodovi so bočno sploščeni, zelene in intenzivno rdeče barve. Primerna za svežo rabo, pečenje in vlaganje.

Pakiranje: m. vrečka



## PAPRIKA SOROKSARI

Sorta je v tipu "babura". Cenjena je po velikih pridelkih rumenih, sladkih in okusnih paprik. V zorenju prehaja iz rumene v rdečo barvo. Soroksari je odlična za pripravo polnjenih paprik.

Pakiranje: m. vrečka





## PAPRIKA ALPINA

Seme kali 15-20 dni. Zahteva sončno mesto ter humozno, pognojeno zemljo. Je srednje pozna (130 dni) paprika. Prizmatični plodovi so rumeni, sladki in okusni. Odlični za solate, vlaganje in polnjenje. Obilno rodi. Sejemo spomladi.

Pakiranje: m. vrečka



## FEFERON IN ČILJI | Plodovke

## PAPRIKA FEFERON ETA

So sladki feferoni. Atraktivni so zaradi rodnosti, pisanih barv in dolžine plodov. Rastlina je srednje bujna in tolerantna na bolezni. Nastavlja veliko število ozkih, zelo dolgih plodov, cca. 25 cm. Plodovi so sprva svetlo zelene barve, potem prehajajo v rumeno, oranžno in končno svetlo rdečo barvo. Plodove pobiramo postopoma, po potrebi v vseh barvah; rumene, oranžne in rdeče. Uporabni so kot sveži in za vlaganje v kis. Primerni so za pridelavo na domačih vrtovih.

Pakiranje: m. vrečka



## ČILI RED CHERRY SMALL

Seme kali 15-20 dni. Potrebuje veliko toplote in vlage ter dobro gnojeno in odcedno zemljišče. Vzgajamo jih lahko tudi v posodah na terasi. Zelo roden čili in enostaven za vzgojo. Plodovi so majhni, zeleni, in ko dozori, rdeči. Uporabljamo zelene in rdeče plodove: v solatah, polnjene ali pečene kot predjed. Primeren tudi za okras.

Pakiranje: m. vrečka



## ČILI JALAPENO M

Seme kali 15-20 dni. Potrebuje veliko toplote in vlage ter dobro gnojeno in odcedno zemljišče. Zraste do višine 75-90 cm. Plodovi so zeleni, ko dozori, so rdeči, dolgi 5-9 cm in široki 2,5 cm, dozori pribl. 80 dni po presajanju. Uživamo zelene in rdeče plodove. Zelo roden čili in enostaven za vzgojo. Cenjen zaradi dobrega okusa. V Mehiki ga uporabljajo v zelo različnih jedeh: nacho, chipotle itd.

Pakiranje: m. vrečka



## ČILI CORNO DI TORO ROSSO

Seme kali 15-20 dni. Potrebuje veliko toplote in vlage ter dobro gnojeno in odcedno zemljišče. Vzgajamo jih lahko tudi v posodah na terasi. Zelo roden čili in enostaven za vzgojo. Plodovi so majhni, zeleni, in ko dozori, rdeči. Uporabljamo zelene in rdeče plodove: v solatah, polnjene ali pečene kot predjed. Primeren tudi za okras.

Pakiranje: m. vrečka



## KUMARE | Plodovke

### KUMARE MARKETER

Seme kali 10-14 dni. Zahtevajo veliko toplote, vode in hlevskega gnoja. Solatne kumare z velikimi, temnozelenimi sočnimi plodovi. Vzgajamo jih na prostem ob opori (plastična mreža) v zavetrju koruze in graha. Dobri sosede kot obrobne rastline so fižol, zelena, por, rdeča pesa.

Pakiranje: m. vrečka



### KUMARE DELICATE(S)

Seme kali 10-14 dni. Zahtevajo veliko toplote, vode in hlevskega gnoja. Je zgodnja SOLATNA KUMARA. Plodovi so srednje veliki in valjasti, svetlo zeleni s širokimi svetlimi progami, sočni in ne pogrenijo. Majhne lahko tudi vlagamo.

Pakiranje: m. vrečka



### KUMARE ZA VLAGANJE NATIONAL

Seme kali 10-14 dni. Zahtevajo veliko toplote, vode in hlevskega gnoja. Zelene kumarice z bradavicami so odlične za vlaganje. Rastejo naj ob opori (plastična mreža) v zavetrju koruze in graha.

Pakiranje: m. vrečka



## KUMARE MARKETMORE

Seme kali 10-14 dni. Zahtevajo veliko toplote, vode in hlevskega gnoja. Zgodnja solatna kumara. Plodovi so srednje dolgi in valjasti, temnozeleni s svetlimi progami, sočni in ne pogrenijo. Vzgajamo jih na prostem, lahko pa tudi zgodaj spomladi v toplih gredah.

Pakiranje: m. vrečka



## KUMARE LEVINA F1

Odličen in roden hibrid kumaric za vlaganje, ki je odporen na bolezni in ne greni. Zelene kumarice z manjšimi bradavicami redno obtrgujemo, da rastejo nove.

Pakiranje: m. vrečka



## KUMARE DARINA F1

Seme kali 10-14 dni. Zahtevajo veliko toplote, zatišje, vode in hlevskega gnoja. Zgoden in roden hibrid odporen na bolezni. Veliki temnozeleni plodovi ne pogrenijo. Vzgajamo na prostem, pod tunelom, v rastlinjaku. Rastejo naj ob opori.

Pakiranje: m. vrečka



## KUMARE MONTEBELLO F1

Klasična solatna bradavičasta kumara. Solatna kumara je primerna za pridelavo na prostem in v pokritih prostorih. Hibrid solatne kumare z izenačenimi bradavičastimi plodovi, ki ne pogrenijo. Dobra odpornost na bolezni. Zaradi tega je sezona pridelave kumar daljša.

Pakiranje: m. vrečka



## KUMARA GERGANA

Priporočamo gojenje na opori. Primerna tudi za zelo zgodnjo pridelavo v plastičnih tunelih in na prostem. Zelo zgodnja, enakomerna rast plodov s temno zeleno povrhnjico, dolžina plodu do 35 cm. Plodovi so dolgi in nekoliko hrapavi. Je bolj odporna na temperaturna nihanja.

Pakiranje: m. vrečka



## KUMARA DOLGA ZELENA

Seme kali 15-20 dni. So okusne solatne kumare, primerne za pridelovanje na prostem. Dolgi, temno zeleni plodovi so dolgi okoli 35 cm. Kumare zahtevajo dobro pognojena tla, veliko toplote in vode (tla prekrivamo s črno folijo, slamo ali koruznico) ter zatišje (okoli grede posejemo sladkorno koruzo, grah ali pa jih vzgajamo pod tunelom). Na bujni rastlini raste veliko lepih, dolgih kumar za pripravo okusnih solat.

Pakiranje: m. vrečka



## BUČE IN BUČKE | Plodovke

### BUČE UCHIKI KURI

Seme kali 8-15 dni. Oranžne buče hruškaste oblike, težke 1,5-2,5 kg, z oranžno rdečim mesom (karotin, vitamin B1 in balastne snovi) rastejo na dolgih poganjkih. Iz buč pripravljamo različne zelenjavne jedi in kruh. Jih lahko dolgo skladiščimo (počasi posušiti). Buče so tudi zelo dekorativne!

Pakiranje: m. vrečka



### BUČA NOČ ČAROVNIC

Seme kali 8-15 dni. Buče so težke 4-8 kg s premerom 25-30 cm. Rastejo na zelo dolgih vrežah (poganjkih). Buče so okrogle oblike, oranžne barve, rahlo rebraste. Odlične so za našo hrano. Zelo enostavno jih izdolbemo in uporabimo kot dekoracijo v obliki lučke za "noč čarovnic".

Pakiranje: m. vrečka



## BUČA MASLENA

Seme kali 8-15 dni. Buča raste na dolgih poganjkih. Plodovi so dolgi 20-25 cm, v premeru 8-12 cm in težki 0,7-1,5 kg. Rumeno rjave buče z oranžnim mesom so posebne oblike, zato primerne za dekoracije in so odličnega okusa (po lešnikih). Jih lahko dolgo skladiščimo (6 mesecev). Iz njih pripravimo različne jedi. Buče potrebujejo dobro pognojena tla, veliko sonca in vlage (tla zastiramo s preperelim kompostom).

Pakiranje: m. vrečka



## BUČA SLOVENSKA GOLICA

Seme kali 10-21 dni. Na prosto sejemo sredi maja, ko se tla ogrejejo na 10°C. Raslina poganja vreže. Lepo uspeva v dobro pogojenih tleh. Dozoreli plodovi so rumene barve z zelenimi progami. Pobiramo jih od poznega poletja do jeseni.

Pakiranje: m. vrečka



## BUČKE ELITE

Seme kali 10-12 dni. Zelo zgodna, rodna in odporna bučka. Okusne marmorirane zelene, svetleče bučke rastejo na grmičku (brez vrež). Redno jih obtrgujemo, da nastavljajo nove cvetove. Dobri sosedje: visoki fižol, koruza, kapucinka in čebula.

Pakiranje: m. vrečka



## BUČKE INDATLAN FEHER

Seme kali 10-12 dni. Okusne marmorirane rumenkaste belozelene bučke rastejo na grmičku (brez vrež). Redno jih obtrgujemo, da nastavljajo nove cvetove. Dobri sosedje: visoki fižol, koruza, kapucinka in čebula.

Pakiranje: m. vrečka



## BUČKE PATINOVA

Seme kali 10-12 dni. Zanimiva bučka z zvezdastimi belozelenimi plodovi. Raste na grmičku (nima vrež). Primerna je sveža in in za vlaganje. Dobri sosedje: visoki fižol, koruza, kapucinka in čebula.

Pakiranje: m. vrečka



## BUČKE GREYZINI F1

Seme kali 10-12 dni. Zgoden, roden in odporen hibrid. Okusne marmorirane belozelene bučke rastejo na grmičku (brez vrež). Redno jih obtrgujemo, da nastavljajo nove cvetove. Dobri sosedje: visoki fižol, koruza, kapucinka in čebula.

Pakiranje: m. vrečka



## BUČKA RUMENA

Seme kali 10-12 dni. Bučke posadimo na sončno lego, v dobro pognojeno zemljo in jih med rastjo redno zalivamo. Plodovi so privlačno zlato rumene barve, cilindrični in rastejo na kompaktnem in bujnem grmičku. So tolerantne na pepelovko, zato jih zelo dolgo obiramo. Redno jih nabiramo, da nastavljajo nove cvetove in plodove. Dobri sosedje: visoki fižol, koruza, kapucinka in čebula. Odlične za pripravo solat, juh, omak in jedi s testeninami.

Pakiranje: m. vrečka



## BUČKE PRESIDENT F1

Seme kali 10-12 dni. Zelo zgoden, roden in odporen hibrid. Okusne marmorirane zelene, svetleče bučke rastejo na grmičku (brez vrež). Redno jih obtrgujemo, da nastavljajo nove cvetove. Dobri sosedje: visoki fižol, koruza, kapucinka in čebula.

Pakiranje: m. vrečka



## MELONA

Seme kali 10-12 dni. Potrebuje veliko toplote, vlage in gnojena tla. Srednje zgodnja sorta (70-75 dni) za pridelavo v tunelih in na prostem. Melone so ovalne, težke 1,5-2,5 kg, rumeno mrežaste z okusnim sladkim in aromatičnim rumenim mesom.

Pakiranje: m. vrečka



## MELONA HONEY DEW

Seme kali 10-13 dni. Srednje zgodnja melona, ki dozori v ca. 110 dnevih. Jajčasti plodovi, težki 2-3 kg, so rumenozeleni in imajo zelenkasto belo okusno meso. Ima okoli 2 m dolge vreže. Najbolje raste v globokih, humoznih, dobro pognojenih in vlažnih tleh. Ljubi toploto in sonce.

Pakiranje: m. vrečka



## ŠPARGELJ ARGENTEUIL

Seme kali 25-30 dni. Trajnica. Sejemo ga IV-V, sadike oz. šope presajamo spomladi naslednje leto. Potrebuje rahla, odcedna in rodovitna tla. Prve poganjke začnemo rezati šele v tretjem letu po setvi. Razvije zelene ali bele poganjke.

Pakiranje: m. vrečka



## LUBENICA CRIMSON SWEET

Seme kali 12-15 dni. Zahtevajo tople sončne lege in globoka, topla tla, pognojena s hlevskim gnojem. Primerna za vzgojo pod tuneli in na prostem. Plodovi so težki 5-11 kg in imajo sladko temno rdeče meso. Odporna sorta, ki transport dobro prenaša.

Pakiranje: m. vrečka



## ČEBULA HOLANDSKA RUMENA

Seme kali 18-24 dni. Čebula potrebuje sončno lego in lahka, peščena tla. Čebula je zrela, ko listje porumeni in se povesi. Naj raste s korenjem, ker se medsebojno varujeta pred škodljivci.


Pakiranje: m. vrečka



## ČEBULA PTUJSKA RDEČA

Seme kali 18-24 dni. Čebula potrebuje sončno lego in lahka, peščena, humozna tla. Slovenska, ploščato okrogla čebula, svetlo rjavo-rožnato-rdeče barve z belim mesom, ki ima modri nadih, je ostrega okusa. Se dobro skladišči.

Pakiranje: m. vrečka



## ČEBULA BELOKRANJKA

Seme kali 18-24 dni. Čebula potrebuje sončno lego in lahka, peščena, humozna tla brez hlevskega gnoja. Belokranjka je slovensko podolgovata čebula, svetlo rjavo do rumene barve z belim mesom, blago ostrega okusa. Se odlično skladišči.

Pakiranje: m. vrečka



## ČEBULA STOLETNA (ZIMSKI LUK)

Seme kali 12 dni. Je sorodnica čebule, vendar ne razvije čebul in ima votle liste in votlo belo »steblo«. Nepogrešljiva v azijski kuhinji. Odlična kot dodatek k solatam. Tudi dekorativna. Ni zahtevna za vzgojo. Posejemo jo ob gredici korenčka.

Pakiranje: m. vrečka





## DROBNJAK MEDIUM LEAF

Seme kali 20-25 dni. Vzgajamo ga tudi v lončkih! Je ZAČIMBNICA trajnica z drobnimi, cevastimi listi. Spomladi lepo cveti. V vrtu varuje vrtnine pred napadom pepelaste plesni. Služi kot sveža začimba k različnim jedem, zbuja tek, čisti kri ....

Pakiranje: m. vrečka



## POR CARENTAN 3

Seme kali 20-25 dni. Zemlja: globoka, rahla, rodovitna, dobro pognojena. Beli del stebila je srednje dolg, debel in na spodnjem koncu rahlo čebulasto odebeljen. Odlično prezimi. Dobro raste s korenčkom!

Pakiranje: m. vrečka



## POR ELEFANT

Seme kali 20-25 dni. Zemlja: globoka, rahla, rodovitna, dobro pognojena. Por za jesensko uporabo, v toplejših krajih prezimi. Beli del stebila je srednje dolg, debel. Dobro raste s korenčkom.

Pakiranje: m. vrečka



## POR DOMAČI DOLGI

Seme kali 20-25 dni. Zemlja: globoka, rahla, rodovitna, pognojena. Pozna jesenska sorta, zelo okusna in kakovostna. Je občutljiv na mraz. Beli del stebila je zelo dolg (do 60 cm). Naj raste s korenčkom, ker se medsebojno varujeta pred škodljivci!

Pakiranje: m. vrečka



## DIVJA RUKOLA

Seme kali 7 dni. Divjo rukolo sejemo od pomladi do jeseni vsakih 14 dni, da uživamo mlade aromatične liste. Potrebuje veliko vode. Sveže liste uživamo v solatah, polivkah, omakah, s krompirjem, zelenjavo in mesom.

Pakiranje: m. vrečka



## BAZILIKA ITALIANO CLASSICO

Seme kali 14-18 dni na svetlobi. Enoletnica, ki zahteva veliko toplote. Celo leto (baziliko gojimo tudi v lončkih) obiramo sveže liste, ki jih uporabljamo k zelenjavi, solatam, juham, mesu, ribam, paradižnikovim mezzam. V vrtu se sklada s paradižnikom in kumaram.

Pakiranje: m. vrečka



## MAJARON

Seme kali 10-12 dni. Lahko ga gojimo celo leto v lončkih. Je enoletnica, ki oblikuje grmiček. Obiramo sveže vršičke poganjkov in lističe. Ohrani svojo močno sladko in dišavno aromo tudi, ko je suh! Prilega se h gosji pečenki, mletemu mesu, krompirjevim jedem, enolončnicam in paradižniku. Vsebuje veliko eteričnega olja, čreslovine in grenčice. Krepi živce in želodec ter blaži krče. V vrtu nekoliko odvrča žuželke.

Pakiranje: m. vrečka



## JANEŽ

Seme kali 21-24 dni. Lahko ga sejemo tudi na redko med korenje. Enoletna začimbnica. Ko dozori, rastlino spodrežemo ali populimo in sušimo.

Uporabljamo zrela suha semena za peciva, sladice, čaje in likerje. Rastline janeža polepšajo vrt in so dobra čebelja paša.

Pakiranje: m. vrečka



## ŠETRAJ

Seme kali 12-18 dni na svetlobi. Celo leto ga gojimo v lončkih (sveži listi)! Je enoletnica, ki oblikuje grmiček. Sušimo ga tik pred cvetenjem. Varuje fižol pred ušmi in izboljša okus bobu, zato naj vedno raste v njuni bližini. Kuhamo ga z enolončnicami, krompirjevimi jedmi in fižolom.

Pakiranje: m. vrečka



## TIMIJAN

Seme kali 15-21 dni. Je TRAJNO zelišče. Oblikuje grmiček, visok 20-40 cm. Mlade poganjke lahko trgamo celo leto. Običajno pa tik pred cvetenjem, ko ima timijan največjo moč, poganjke odrežemo in jih posušimo. Naj raste povsod po vrtu, ker odvrča polže, listne uši in kapusovega belina. Timijan se prilega k mesu in zelenjavnim jedem. Blaži kašelj in ima dezinfekcijske lastnosti.

Pakiranje: m. vrečka



## KOPER

Seme kali 21-25 dni na svetlobi. Sveže liste dodajamo omakam in ribam (ne kuhamo) ter paradižnikovim, kumaričnim in zelenim solatam. Cvetove in seme dodajamo kumaricam za vlaganje. V vrtu koper ugodno vpliva na vznik korenja, kumar, zelja, rdeče pese, solate in čebule. Je odličen sosed kumaram. Koper vpliva pomirjevalno, blaži krče in ogreva.

Pakiranje: m. vrečka



## KAMILICA

Seme kali 5-14 dni. Je hitro rastoča sorta, ki ne prezimi na prostem. Glavice z zelenimi listi so odličnega in nekoliko grenkega okusa. Grenke sestavine (intybin) radiča uravnavajo prebavo, pospešujejo cirkulacijo krvi in telesno presnovo.

Pakiranje: m. vrečka



## MELISA

Seme kali 20-30 dni (neenakomerno). TRAJNICA. Celo leto obtrgavamo mlade poganjke in lističe. Odlična medonosna rastlina! Sveže liste z izrazito citronsko aromo dodajamo solatam, majonezi, divjačini, perutnini, ribam, gobam, paradižniku, skuti in zeliščnim omakam. NE kuhamo jo z jedmi!

Pakiranje: m. vrečka



## SLADKI KOMARČEK DOUX DE FLORENCE

Seme kali 10-16 dni. Uspeva le v lahkih, toplih in vlažnih tleh, ki so dobro pognojena z organskimi gnojili. Gojimo ga zaradi belih aromatičnih "gomoljev". Jemo jih presne v solatah, kuhane, pečene in dušene. Kot začimbo uporabljamo tudi liste in seme.

Pakiranje: m. vrečka



## BAZILIKA RDEČELISTNA RUBIN

Na mraz občutljiva enoletnica. Gojimo jo tudi v lončkih. Ima intenzivno škrlatno rdeče liste, hitro raste, lepo diši in je zelo aromatična. Celo leto obiramo sveže liste, ki jih dodajamo rižu, zelenjavi, solatam, juham, mesu, ribam, paradižnikovim mezzam.

Pakiranje: m. vrečka



## RUKOLA

Seme rukole kali 6-8 dni. Rukolo sejemo od aprila do avgusta, tako da imamo od pomladi do jeseni na voljo sveže, okusne lističe. Rukola zraste do 40 cm visoko. Liste, tako kot pri peteršilju, vedno znova režemo. Je aromatična rastlina posebnega okusa, ki je primerna za različne solate in priloge.

Pakiranje: m. vrečka



## KORIANDER

Seme kali 21 dni. Je eksotično enoletno zelišče (50-80 cm), ki potrebuje veliko sonca. Uporabljamo listke, predvsem pa zrela semena (rjave barve): kot začimbo zeljnih in paradižnikovih jedi, riža, mesa in peciva. Semena so sestavni del začimbne mešanice kari. Suha semena dodajajo vložnemu sadju in likerjem. V vrtu cvetovi privlačijo koristne žuželke.

Pakiranje: m. vrečka



## POPROVA META

Sejemo v zaprte prostore ali pod steklom, od zime do zgodnjega poletja. Seme potrebuje za kalitev rahlo vlažno zemljo in temperaturo 21-24°C. Seme kali 7-16 dni. Sejance (mlade rastlinice) presajamo v 7,5 cm velike lončke. Rastline posadimo 30 cm narazen na prosto, ko je nevarnost zmrzali mimo. Meta uspeva na suhih tleh, na soncu ali v senci. Za aromatičen in okusen čaj ter eterično olje. Odlična kot čebelja paša! Primerna tudi za setev v lonce!

Pakiranje: m. vrečka



## LIMONSKA BAZILIKA

Sejemo od februarja do junija, na setveni substrat, semena pa narahlo zakrijemo s prstjo. Semena za vznik potrebujejo 14 dni, pri 15 in 25°C. Zalivamo zelo zmerno in previdno. Ko so sejanci dovolj močni, jih presadimo v lončke velikosti 7,5 cm. Liste bazilike redno obiramo in pinciramo. Ima rahlo aromo po limoni in se uporablja za sladice in tudi kot začimba pri mnogih jedeh. Iz listov si lahko pripravimo osvežilen čaj. Odlična kot čebelja paša! Primerna tudi za setev v lonce!

Pakiranje: m. vrečka



## LUŠTREK

Seme kali 21 dni. Luštrek je trajnica (tudi 2-3 m visoka), ki naj raste v zelenjavnem vrtu v družbi začimbni in okrasni trajnic. Rastline varuje pred napadom škodljivcev. Tudi polsenca mu ustreza. Sveže ali posušene zelo aromatične liste kuhamo v juhah, enolončnicah, omakah ter s stročnicami, mesnimi in krompirjevimi jedmi. Čez zimo koreniko v tleh zaščitimo.


Pakiranje: m. vrečka



## SLADKA KORUZA GOLDEN BANTAM

Seme kali 7 dni. Potrebuje dobro gnojena tla in dovolj vlage. Visoka je 160-180 cm in ima storže s sladkimi zrni, ki vsebujejo veliko beljakovin in vitaminov. Kot dobri sosede so primerni fižol, kumare, bučke, melone in paradižnik.

Pakiranje: m. vrečka





# SEME CVETLIC

SEMENARNA® *Ljubljana*

- 49. NIZKE ENOLETNICE
- 51. VISOKE ENOLETNICE
- 58. GOMOLJICE
- 58. DVOLETNICE IN TRAJNICE
- 60. PLEZALKE





## NEPOSTARNIK MODER

Seme kali 10-14 dni. Ko razvijejo rastlinice dva prava lista, jih pikiramo v večje lončke. Kasneje jim odščipnemo vrh, da se lepše razrastejo. Nepostarnik posadimo na gredice ali v posode. Potrebuje hranljivo prst in veliko vode.

Pakiranje: m. vrečka



## GROBELJNIK BELI

Seme kali 8-14 dni. Sejemo jih večkrat kar na prosto. V desetem tednu po setvi rastline že pričnejo cveteti. Če jih po cvetenju obrežemo in dobro zalijemo, ponovno zacvetijo. Izberemo sončno lego. Zaradi blazinaste rasti je cvetlica primerna za skalnjake, obrobke, gredice in za posode.

Pakiranje: m. vrečka



## GAZANIJA - MEŠANICA

Seme kali 12-16 dni. Oblikuje sijoče cvetove v rumenih, rdečih in rjavih odtenkih, ki spominjajo na gerbero. Namenimo ji sončno gredico. Posadimo jo lahko na skalnjak, v balkonska korita in druge posode.

Pakiranje: m. vrečka



## TOLŠČAK - MEŠANICA (PORTULAK)

Seme kali 7-15 dni. Izberemo gredico z veliko sonca in lahko zemljo. Zaradi mesnatih listov rastlina prenaša sušo. Sadimo jo na gredice, obrobke, škarpe, skalnjake. Sijoči cvetovi se odprejo samo tedaj, ko sije sonce.

Pakiranje: m. vrečka



## TOLŠČAK POLNJENI - MEŠANICA

Seme kali 7-15 dni. Izberemo gredico z veliko sonca in lahko zemljo. Zaradi mesnatih listov rastlina prenaša sušo. Sadimo jo na gredice, obrobke, škarpe, skalnjake. Sijoči POLNJENI cvetovi se odprejo samo tedaj, ko sije sonce.

Pakiranje: m. vrečka



## ŽAMETNICA NIZKA - MEŠANICA

Seme kali 7-15 dni. Izberemo sončno lego in navadna vrtna tla. Cvetlica naj raste tudi med zelenjavo, saj odganja talne škodljivce in uravnava rodovitnost tal. Obvezno ga sadimo k paradižniku, krompirju in peteršilju. Z dolgim in bogatim cvetenjem v različnih zlato rumenih in rjavkastih barvnih odtenkih krasi cvetlične gredice, obrobe, zabojčke še pozno jeseni. Cvetovi so odporni proti dežju.

Pakiranje: m. vrečka



## ŽAMETNICA NIZKA - RDEČA

Seme kali 7-15 dni. Izberemo sončno lego in navadna vrtna tla. Cvetlica naj raste tudi med zelenjavo, saj odganja talne škodljivce in uravnava rodovitnost tal. Obvezno ga sadimo k paradižniku, krompirju in peteršilju. Z dolgim in bogatim cvetenjem v rdečih barvnih odtenkih krasi cvetlične gredice, obrobe, zabojčke še pozno jeseni. Cvetovi so odporni proti dežju.

Pakiranje: m. vrečka



## KAPUCINKA - MEŠANICA

Seme kali 14-20 dni. Cvetočna vzpenjavka in pokrivna rastlina ni le v okras, pač pa odganja tudi nekatere škodljivce. Kapucinko posejemo/posadimo tudi med zelenjavo, še zlasti med krompir, paradižnik in fižol. Cvetovi v različnih rumenih, oranžnih in rdečih barvah so skupaj z zanimivi listi lepi v poletnih šopkih. Užitna rastlina.

Pakiranje: m. vrečka



## KAPUCINKA NIZKA - MEŠANICA

Seme kali 14-20 dni. Cvetoča grmičasta rastlina ni le v okras, pač pa odganja tudi nekatere škodljivce. Kapucinko posejemo/posadimo tudi med zelenjavo, še zlasti med krompir, paradižnik in fižol. Cvetovi v različnih rumenih, oranžnih in rdečih barvah so skupaj z zanimivi listi lepi v poletnih šopkih! Nizka kapucinka se ne razrašča. Sadimo jo tudi v okrasne posode. Užitna rastlina!

Pakiranje: m. vrečka



### VISOKE ENOLETNICE

## SPORIŠ - MEŠANICA

Seme neenakomerno kali 22-30 dni. Izberemo sončno mesto in rodovitno prst. Redno zalivamo. Cvetlica se grmičasto razraste in je zelo lepa za okrasitev obrobkov, skalnjakov, cvetličnih gredic in posod. Majhni cvetovi so zbrani v prikupna socvetja različnih barv.

Pakiranje: m. vrečka



## ZAJČKI - MEŠANICA

Seme kali 15-20 dni. Zajčki sodijo med nezahtevne in bogato in pisano cvetoče enoletnice. Sadimo jih na sončna ali polsenčna mesta, tudi v posode. Prav tako so čudoviti v šopkih.

Pakiranje: m. vrečka



## ASTRA NIZKA - MEŠANICA

Seme kali 7-14 dni. Izberemo sončno lego. Nezahtevna cvetlica lahko raste v povsem navadnih vrtnih tleh. Z dolgim in bogatim cvetenjem v različnih barvah lepša gredice. Odlična je tudi za rez. Za boljšo rast jih škropimo s preslično brozgo.

Pakiranje: m. vrečka



## ASTRA PAJKOVKA - MEŠANICA

Seme kali 7-14 dni. Izberemo sončno lego. Nezahtevna cvetlica lahko raste v povsem navadnih vrtnih tleh. Z dolgim in bogatim cvetenjem v različnih barvah lepša gredice. Odlična je tudi za rez. Za boljšo rast jih škropimo s preslično brozgo.

Pakiranje: m. vrečka



## ASTRA PRINCES BELA

Seme kali 7-14 dni. Izberemo sončno lego. Nezahtevna cvetlica lahko raste v povsem navadnih vrtnih tleh. Z dolgim in bogatim cvetenjem lepša gredice. Odlična je tudi za rez. Za boljšo rast jih škropimo s preslično brozgo.

Pakiranje: m. vrečka



## ASTRA PRINCES MODRA

Seme kali 7-14 dni. Izberemo sončno lego. Nezahtevna cvetlica lahko raste v povsem navadnih vrtnih tleh. Z dolgim in bogatim cvetenjem lepša gredice. Odlična je tudi za rez. Za boljšo rast jih škropimo s preslično brozgo.

Pakiranje: m. vrečka



## ASTRA PRINCES RDEČA

Seme kali 7-14 dni. Izberemo sončno lego. Nezahtevna cvetlica lahko raste v povsem navadnih vrtnih tleh. Z dolgim in bogatim cvetenjem lepša gredice. Odlična je tudi za rez. Za boljšo rast jih škropimo s preslično brozgo.

Pakiranje: m. vrečka



## ASTRA NOJEVOPERNA - MEŠANICA

Seme astra kali 7-14 dni. Prvovrstne, dolgo pecljate enoletne astra primerne tudi za rezano cvetje. V vazi se dolgo ohranijo. Cvetovi so beli, rdeči, rožnati, vijolični do modri. Cvetijo celo poletje do prvih slani. Rade imajo sončno lego in apneno, hranljivo zemljo. Redno jih okopavamo in zalivamo. Vsako leto jih sejemo na drugo mesto.

Pakiranje: m. vrečka



## ASTRA PRINCES - MEŠANICA

Seme kali 7-14 dni. Izberemo sončno lego. Nezahtevna cvetlica lahko raste v povsem navadnih vrtnih tleh. Z dolgim in bogatim cvetenjem v različnih barvah lepša gredice. Odlična je tudi za rez. Za boljšo rast jih škropimo s preslično brozgo.

Pakiranje: m. vrečka



## ASTRA ENOJNA - MEŠANICA

Seme kali 7-14 dni. Izberemo sončno lego. Nezahtevna cvetlica lahko raste v povsem navadnih vrtnih tleh. Z dolgim in bogatim cvetenjem v različnih barvah lepša gredice. Odlična je tudi za rez. Za boljšo rast jih škropimo s preslično brozgo.

Pakiranje: m. vrečka



## CINIJA - MEŠANICA

Seme kali 7-10 dni. Izberemo sončno gredico in rodovitna, lahka tla. Trpežni cvetovi so odlični za rez. Na vrtovih je cinija nepogrešljiva za oblikovanje gredic. Ponaša se z velikimi raznobarvnimi cvetovi in z odpornostjo na sušo.

Pakiranje: m. vrečka



## CINIJA RUMENA

Seme kali 7-10 dni. Izberemo sončno gredico in rodovitna, lahka tla. Trpežni cvetovi so odlični za rez. Na vrtovih je cinija nepogrešljiva za oblikovanje gredic. Ponaša se z velikimi raznobarvnimi cvetovi in z odpornostjo na sušo.

Pakiranje: m. vrečka



## CINIJA RDEČA

Seme kali 7-10 dni. Izberemo sončno gredico in rodovitna, lahka tla. Trpežni cvetovi so odlični za rez. Na vrtovih je cinija nepogrešljiva za oblikovanje gredic. Ponaša se z velikimi raznobarvnimi cvetovi in z odpornostjo na sušo.

Pakiranje: m. vrečka



## CINIJA DROBNOCVETNA - MEŠANICA

Seme kali 7-10 dni. Izberemo sončno gredico in rodovitna, lahka tla. Trpežni cvetovi so odlični za rez. Na vrtovih je cinija nepogrešljiva za oblikovanje gredic. Ponaša se z MAJHNIMI raznobarvnimi cvetovi in z odpornostjo na sušo.

Pakiranje: m. vrečka



## SONČNICA - MEŠANICA

Seme kali 7-14 dni. Izberemo sončno gredico in bogato pognojena tla. Številni rumeni in rdečkasti cvetni koški prinašajo v vrt veselo razpoloženje. Sončnica lahko raste posamično ali v cvetoči živi meji. V vazi se dolgo ohrani.

Pakiranje: m. vrečka



## SONČNICA NIZKA RUMENA

Seme kali 7-14 dni. Izberemo sončno gredico in bogato pognojena tla. Cvetni koški prinašajo v vrt veselo razpoloženje. Raste lahko posamično ali v cvetoči živi meji.

Pakiranje: m. vrečka



## BUČKE OKRASNE - MEŠANICA

Seme kali 7-10 dni. Izberemo sončno gredico in rodovitna tla. Posadimo jih lahko tudi ob ograjo. Med rastjo zalivamo in dognujemo. Prikupne majhne plodove različnih oblik in barvnih vzorcev, uporabljamo za okrasitev stanovanj in poletno jesenskih aranžmajev.

Pakiranje: m. vrečka



## VODENKA - MEŠANICA

Seme kali 14-20 dni na svetlobi. Cvetlica ima rada polsenčno in senčno lego ter vlažno prst. Sadimo jo na gredice, obrobke in v posode. Z vodenko lahko oblikujemo cvetoče blazine ob grmovnicah in pod drevesi.

Pakiranje: m. vrečka



## VRTNI OGNJIČ - MEŠANICA

Seme kali 12-16 dni. Ognjič posejemo na sončno mesto. Ugodno vpliva na vrtna tla, zato naj raste tudi med zelenjavno. Nepogrešljiv je za okrasitev cvetličnih gredic, posod in šopkov. Je tudi zdravilna rastlina.

Pakiranje: m. vrečka



## KITAJSKI NAGELJČEK - MEŠANICA

Seme kali 7-14 dni. Izberemo apneno, lahko zemljo in sončno lego. Primeren za okrasitev gredic, obrob, posod in svežih šopkov. Odlikuje se s polnimi cvetovi in kompaktno rastjo.

Pakiranje: m. vrečka



## ŠABOJEV NAGELJČEK RDEČ

Seme kali 7-14 dni. Izberemo nekoliko apnena tla in sončno lego. Šabojev nageljček se odlikuje s kompaktno rastjo in belimi cvetovi. Dišeča cvetlica naj ne manjka na gredici in v poletnem šopku.

Pakiranje: m. vrečka



## ŠABOJEV NAGELJČEK - MEŠANICA

Seme kali 7-14 dni. Izberemo nekoliko apnena tla in sončno lego. Šabojev nageljček se odlikuje s kompaktno rastjo in belimi cvetovi. Dišeča cvetlica naj ne manjka na gredici in v poletnem šopku.

Pakiranje: m. vrečka



## SUHA ROŽA - MEŠANICA

Seme kali 14-20 dni. Izberemo sončno mesto in lahka ter hranljiva tla. Primerna je za gredice, najlepša pa je v suhih šopkih. Cvetove porežemo še preden se odprejo in jih posušimo v senci.

Pakiranje: m. vrečka





## NOČNA FRAJLA - MEŠANICA

Seme kali 8-14 dni na svetlobi. Enoletnica z dišečimi svetlo roza in belimi cvetovi, ki so odprti samo ponoči. Odlična za okras gred in balkonov.

Pakiranje: m. vrečka



## KADULJA (SALVIJA) OKRASNA RDEČA

Seme kali 14-21 dni. Izberemo sončno lego in tla, ki dobro zadržujejo vlago. Škrlatni cvetovi najlepše krasijo gredice v skupinskih zasaditvah. Salvije lahko sadimo tudi na gredice s trajnicami.

Pakiranje: m. vrečka



## NAPIHNJENA MREŽICA - MEŠANICA

Seme kali 7-15 dni. Izberemo sončno lego in hranljivo prst. Napihnjena mrežica cveti v različnih barvah. Primerna je za okrasitev gredic, svežih in predvsem suhih šopkov.

Pakiranje: m. vrečka



## ŽAMETNICA VISOKA - MEŠANICA

Seme kali 7-15 dni. Izberemo sončno lego in navadna vrtna tla. Cvetlica naj raste tudi med zelenjavo, saj odganja talne škodljivce in uravnava rodovitnost tal. Z dolgim in bogatim cvetenjem krasijo cvetlične gredice še pozno jeseni.

Pakiranje: m. vrečka



## DALIJA - MEŠANICA

Seme kali 10-15 dni. Dalija ima rada sonce in rodovitna tla. Dolgo in bogato cveti v najrazličnejših barvah. Sadimo jo na gredice in v posode. Primerna je tudi za rez. Rastline varujemo pred polži.

Pakiranje: m. vrečka



## DVOLETNICE IN TRAJNICE

## TURŠKI NAGELJ - MEŠANICA

Seme kali 7-15 dni. Turški nagelj je prikupna dvoletnica za okrasitev gredic, obrob in svežih dišečih šopkov. Cvetovi so v belih, rožnatih in rdečih barvah. Uspeva na soncu in v polsenči.

Pakiranje: m. vrečka



## MARJETICA - MEŠANICA

Seme kali na svetlobi 8-14 dni. Rastline v jeseni pokrijemo s smrečjem. Marjetica je lepa in skromna DVOLETNICA za okrasitev gredic, obrob in posod. Rada ima sončno ali polsenčno lego in nekoliko vlažno prst.

Pakiranje: m. vrečka



## PAJČOLANKA BELA

Seme kali 14-20 dni. Enoletnica, ki oblikuje drobne bele cvetove, da izgleda kot pajčolan. Rada ima apnenčasto zemljo in nekoliko senčno lego. Zelo lepa je na gredici, še lepša pa v svežih šopkih.

Pakiranje: m. vrečka



## VOLČJI BOB - MEŠANICA

Seme kali 14-20 dni. Izberemo sončno ali polsenčno lego. Tla morajo biti humozna in propustna. Barvita trajnica oblikuje raznobarvne "cvetoče sveče". Najlepša je v skupinski zasaditvi. Po cvetenju cvetove porežemo in rastlina še enkrat zacveti. Ker je metuljnica bogati tla z dušikom.

Pakiranje: m. vrečka



## PETUNIJA - MEŠANICA

Seme kali 14-20 dni. Izberemo sončno in zračno lego, proč od vetra. Ima velike lijakaste cvetove v različnih barvah. Sadimo jo na gredice, za obrobke in v posode. Redno zalivamo, gnojimo in odstranjujemo odcvetele cvetove.

Pakiranje: m. vrečka



## MAČEHA RDEČA Z OČESOM

Seme kali 7-21 dni. Presajamo na sončno mesto, v humozno prst. Krasi cvetlične gredice, obrobke in posode. Mačehe so lepe tudi na gredicah s trajnicami in okrasnimi čebulnicami.

Pakiranje: m. vrečka



## MAČEHA MODRA Z OČESOM

Seme mačehe kali 14-20 dni. Dvoletnica; nizka kompaktna rastlina pisanih barv, primerna za obrobke in oblikovanje cvetočih skupin. Sadimo jo v cvetlične lonce, ki jih postavimo na zunanje okenske police: celo jesen in celo pomlad nam cvetovi lepšajo pogled skozi okno. Prija ji hladnejše podnebje. V ostrih zimah rastlinice zaščitimo.

Pakiranje: m. vrečka



## MAČEHA - MEŠANICA

Seme kali 7-21 dni. Presajamo na sončno mesto, v humozno prst. Krasi cvetlične gredice, obrobke in posode. Mačehe so lepe tudi na gredicah s trajnicami in okrasnimi čebulnicami.

Pakiranje: m. vrečka



## DROBNOCVETNA MAČEHA HELEN MOUNT

Seme kali 8-14 dni v temi. Sejemo jo III.-V., da cveti VII.-IX. in VIII.-IX., da cveti naslednje leto V.-VIII. Sadimo v okrasne lonce, na gredice ali grobove. Je kompaktna cvetlica, visoka 10 cm. Drobnji sijoči cvetovi so purpurne barve z rumenim in vijoličnimi conami. Potrebuje sončno lego in vedno dovolj vlage.

Pakiranje: m. vrečka




## PLEZALKE

## LEPI SLAK HEAVENLY BLUE

Seme kali 12-16 dni. Pred setvijo ga namočimo v vodo. Lepi slak ima rad sončno in zavetno lego. Vzpenja se ob ograji, pergoli, žici, vrvcu ali kolu. Cveti v prelepi modri barvi, posamezen cvet pa živi le en dan. Vsako jutro se odpirajo novi cvetovi.

Pakiranje: m. vrečka





# BIO SEME

SEMENARNA® *Ljubljana*

- 63. SOLATNICE
- 64. ŠPINAČNICE
- 65. PLODOVKE
- 65. KORENOVKE IN GOMOLJNICE
- 66. DIŠAVNICE



## RUKOLA

Seme rukole kali 6-8 dni. Rukolo sejemo od aprila do avgusta, tako da imamo od pomladi do jeseni na voljo sveže, okusne lističe. Rukola zraste do 40 cm visoko. Liste, tako kot pri peteršilju, vedno znova režemo.

Je aromatična rastlina posebnega okusa, ki je primerna za različne solate in priloge.

Pakiranje: m. vrečka



## RADIČ PALLA ROSSA 3

Seme kali 5-14 dni. Je zgodnja sorta, ki ne prezimi na prostem. Okrogle glavice z vinsko rdečimi listi so odličnega in nekoliko grenkega okusa.

Grenke sestavine (intybin) radiča uravnavajo prebavo, pospešujejo cirkulacijo krvi in telesno presnovo.

Pakiranje: m. vrečka



## RADIČ ZUCCHERINA DI TRIESTE

Seme radiča kali 5-14 dni. Ima svetlo zelene, gladke in nežne liste, ki se dobro obraščajo. Po redčenju razvije zelene, koničaste glavice.

Pakiranje: m. vrečka



## SOLATA SALAD BOWL/ PISANA MEŠANICA

Seme kali 8-10 dni. Je krhkolistna solata z voluminozno in odprto rozeto. Ne dela glavic. Rozete so rdeče in zelene barve s krhkimi listi v obliki hrastovega lista. Režemo samo liste ali pa cele rozete. Ne gre v cvet, zato imamo od pomladi do jeseni na vrtu svežo solato. Solata potrebuje kompost in dovolj vlage. Raste naj v sosedstvu z redkvico, kolerabico, špinačo, zeljem, paradižnikom, fižolom in čebulo.

Pakiranje: m. vrečka



## SOLATA REGINA DEI GHIACCI

Seme kali 7-10dni. Je krhkolistna in poletna sorta solate. Oblikuje velike, zelene in čvrste glave z nazobčanimi ter krhkimi listi. Gre pozno v cvet. Ne prezimi. Dobri sosodje so kapusnice, kumare, redkvice, paradižniki in zelena.

Pakiranje: m. vrečka



## ENDIVIJA BIONDA A CUORE PIENO

Seme kali 10-12 dni. Potrebuje peščena, dobro gnojena tla. Razvije veliko in rahlo skledasto rozeto. Listi so rumeno zeleni, srčni nekoliko svetlejši. Se hitro obeli. V kolobarju sledi zg. kapusnicam, zg. krompirju, grahu, nizkim fižolom, čebuli.

Pakiranje: m. vrečka



## ŠPINAČNICE

## MANGOLD WHITE SILVER 2

Seme blitve kali 10-12 dni. Zgodnja, hitro rastoča blitva s temno zelenimi nagubanimi listi, ki imajo bela rebra in mesnate bele peclje. Blitvo uživamo celo poletje.

Pakiranje: m. vrečka



## ŠPINAČA GIGANTE DE INVIERNO

Seme špinače kali 12-15 dni. Hitro rastoča sorta, primerna za jesensko in spomladansko setev. Ima velike, temno zelene, svetleče liste. Vonj špinače odvrča škodljivce, zato naj raste po celem vrtu. Z njenimi listi zastiramo tla. Po spravilu korenine pustimo v zemlji. Je odlična soseda za zelje, krompir, paradižnik, redkvico, visoki fižol, rdeco peso in jagode.

Pakiranje: m. vrečka





## KUMARE MARKETMORE

Seme kumar kali 15-20 dni. Je zgodnja solatna kumara, temno zelena s svetlimi progami, dolga okoli 20 cm, primerna za zgodnje pridelovanje na prostem in v toplih gredah.

Pakiranje: m. vrečka



## BUČKE BLACK BEAUTY

Seme kali 10-12 dni. Zelo zgodne in rodne bučke. Rastejo na grmičku brez vrež.

Pakiranje: m. vrečka



## KORENOVKE IN GOMOLJNICE

### PETERŠILJ COMMUN 2

Seme peteršilja kali 20-30 dni. Ima veliko gladkih in aromatičnih listov (vsebujejo eterična olja, veliko mineralov ter vitamine A, B in C), ki jih pogosto režemo, tako da je čim manj stebel.

Pakiranje: m. vrečka



### KORENČEK NANTES 2

Seme kali 20-30 dni. Je srednje zgoden, okusen, oranžno rdeč korenček, ki se dobro skladišči. Korenček potrebuje globoka, humozna tla, katera ne smemo gnojiti s hlevskim gnojem. Sejemo ga skupaj s semenom kopra in za markacijo s semenom redkvice. Vedno naj raste skupaj s čebulo ali porom, ker se medsebojno varujejo pred napadom škodljivih muh ali moljev. Dobri sosedje so še grah (ker rahlja tla), paradižnik, radič, redkvice, blitva.

Pakiranje: m. vrečka



## RDEČA PESA DETROIT 2

Seme kali 10-15 dni. Je nezahtevna, raste tudi na polsenčni gredi. Srednje zgodnja okrogla temno rdeča pesa. Sok iz surove rdeče pese je zdravilen (obnavlja in čisti kri, znižuje visoko temperaturo, preprečuje virusna obolenja,...). Hvaležna nam bo za zastiranje, ker s tem ohranjamo talno vlago.

Pakiranje: m. vrečka



## REDKVICA SAXA 2

Seme redkvice kali 8-10 dni. Zgodnja, srednje velika, okrogla, škrlatno rdeča redkvice.

Pakiranje: m. vrečka




## DIŠAVNICE

## BAZILIKA ITALIANO CLASSICO

Seme bazilike kali 12-15 dni. Rastlina je do 50 cm visoka. Ima večje svetlozelene aromatične liste, katere sveže uporabljamo k zelenjavi, solatam, mesu, paradižnikovim mezgam in pri vlaganju kumaric.

Pakiranje: m. vrečka





# BIO SEME ZA KALČKE

SEMENARNA<sup>®</sup> Ljubljana

## KALČKI ZA ZDRAVJE

Kalčki so pogosta sestavina zdrave prehrane, saj so bogati z vitamini in imajo malo kalorij. Vzgoja kalčkov je enostavna in za manjše količine, ki jih bomo uporabljali doma, niti ne potrebujemo posebne opreme. Najbolj enostavna je vzgoja kalčkov v kalilnikih, primeren pa je tudi steklen kozarec za vlaganje.

### Kalčki iz kozarca

Kozarec za vlaganje, v katerem bomo vzgajali kalčke, najprej operemo in posušimo. Za dve jedilni žlici semen splaknemo pod vodo in jih nato stresemo v kozarec, v katerega nalijemo vode. Nivo vode v kozarcu naj bo dvakratne debeline plasti semen.

Kozarec pokrijemo z redko tkanim kosom blaga ali ostankom starih najlonskih nogavic, ki jih pritrdimo z gumijastim ali kovinskim obročem, ter postavimo za šest do osem ur v temen prostor s temperaturo 18–23 °C.

### Semena bodo vzkliła po dveh do treh dneh

Še prej pa jih moramo vsaj dvakrat dnevno oprati, s čimer bomo preprečili, da bi semena plesnela ali se skisala. Peremo jih tako, da skozi tkanino odlijemo vodo in prilijemo novo, kozarec pa spet postavimo v temen prostor. Da bodo konice kalčkov dobile lepo zeleno barvo, jih – tik preden dosežejo željeno velikost – za kakšen dan postavimo v svetel prostor. Končno velikost, primerno za uporabo, bodo kalčki dosegli v naslednjih dveh do petih dneh. e kalčkov ne bomo uporabili takoj, jih za približno teden dni lahko shranimo v hladilniku v dobro zaprti posodi.



## KALČKI BROKOLI

Kalčki brokolija imajo močan in rahlo pekoč okus. So bogat vir vitaminov in mineralov. Primerni so za solate, mesne, zelenjavne in ribje jedi ter jedi iz stročnic. Z njimi popestrimo sendviče in namaze za kruhke. Čas kaljenja do uporabne zrelosti: 5-7 dni.

Pakiranje: m. vrečka



## KALČKI GORČICA

Kalčki gorčice imajo zelo pikanten okus in so bogat naravni vir beljakovin, olja, vitaminov in mineralov. Gorčične kalčke uporabljamo kot začimbo v omakah, juhah, krompirjevih jedeh in raznih namazih. Solatam dopolnijo okus. Čas kaljenja do uporabne zrelosti: 5-7 dni. Kalčki gorčice so alergeni!

Pakiranje: m. vrečka



## KALČKI LUCERNA

Kalčki lucerne so zelo okusni, hrustljavi, nežni in sočni. So naravni vir beljakovin, vitaminov in mineralov. Kalčki lucerne jedi osvežijo in so tudi zelo dekorativni. Primerni so kot nadev za omlete in palačinke. Uživamo jih tudi v ostalih jajčnih in krompirjevih jedeh, v vseh svežih solatah. Čas kaljenja do uporabne zrelosti: 4-6 dni.

Pakiranje: m. vrečka



## KALČKI MUNGO FIŽOL

Kalčki zelenega mungo fižola so hrustljavi in imajo svež okus. So naravni vir beljakovin, škroba, vitaminov in mineralov. Uporabljamo jih kot zelenjavo v narastkih, riževih, prosenih in ješprenjevih jedeh, v omakah, v jajčnih jedeh ter v zelenjavnem pecivu. Čas kaljenja do uporabne zrelosti, 4-6 dni.

Pakiranje: m. vrečka



## KALČKI REDKEV DIAKON

Kalčki redkve Daikon imajo izrazito aromatičen ter rahlo pekoč okus. So naravni vir vitaminov in mineralov. Uživamo jih v omakah, narastkih, jajčnih jedeh, s pečenim mesom in ribami, v skutnih jedeh in kruhovitih namazih ter v listnatih in zelenjavnih solatah. Čas kaljenja do uporabne zrelosti: 5-7 dni.

Pakiranje: m. vrečka




## KALČKI VRTNA KREŠA

Kalčki vrtna kreša so izrazito ostrega, aromatičnega okusa. So naravni vir vitaminov in mineralov. Uporabljamo jih v paradižnikovih jedeh, juhah, zelenjavnih narastkih, v omakah ter k jajčnim jedem, pečenemu mesu in ribam. Odlični so v skutnih jedeh in solatah. Čas kaljenja do uporabne zrelosti: 5-7 dni.

Pakiranje: m. vrečka





# SEME NA TRAKU

SEMENARNA® *Ljubljana*

Seme na traku ali disku (easy grow) je idealna rešitev za začetnike vrtnarjenja in za izkušene vrtnarje, saj omogoča enostavnejšo, hitrejšo in enakomernejšo setev.

Seme je razporejeno na biorazgradljivih trakih ali diskih, ki ne povzročajo škode ekosistemu.

Zaradi optimalne razdalje med semeni ni odvečnega redčenja posevka.





## SMART DISK BAZILIKA ITALIANO CLASSICO

Seme zelo aromatične bazilike na 3 biorazgradljivih setvenih ploščah.  
Aromatične liste večkrat režemo. Seme kali 10-15 dni.

Pakiranje: m. vrečka



## SMART DISK PETERŠILJ COMMUN 2

Seme zelo aromatičnega peteršilja na 3 biorazgradljivih setvenih ploščah.  
Seme kali 20 do 30 dni.

Pakiranje: m. vrečka



## SMART RUKOLA (ERUCA SAT.)

Aromatične liste večkrat režemo. Uživamo jih sveže v različnih mešanih solatah, dodajamo jih tudi kuhanim jedem. Seme je na biorazgradljivem traku. Seme kali 6–8 dni.

Pakiranje: m. vrečka



## SMART TRAK KORENČEK BERLICUM 2

Je pozna sorta. Koreni so dolgi in brez stržena. Sorta ima bujno rastoče perje.  
Seme je na biorazgradljivem traku.

Pakiranje: m. vrečka



## SMART TRAK KORENČEK NANTES 2

Dobro znana sorta Nantes z izrazito oranžnimi koreni. Seme je na biorazgradljivem traku, zato posevek ne bo pregost. Morebitne odvečne rastlinice preredčimo na razdaljo 5–7,5 cm.

Pakiranje: m. vrečka



## SMART TRAK PETERŠILJ COMMUN 2

Seme zelo aromatičnega peteršilja na biorazgradljivih setvenih trakovih. Seme kali 20 do 30 dni.

Pakiranje: m. vrečka



## SMART TRAK REDKVICA SAXA 3

Zgodnja, srednje velika, okrogla, škrlatno rdeča redkvice. Seme je na biorazgradljivem traku.

Pakiranje: m. vrečka



## SMART TRAK SOLATA LAIBACHER EIS 4

Zelo okusna krhkolistna solata z velikimi, čvrstimi, rumeno zelenimi glavami. Seme je na biorazgradljivem traku. Seme kali 8–10 dni. Morebitne odvečne rastlinice preredčimo na dolžino 20 cm.

Pakiranje: m. vrečka



## SMART TRAK SOLATA LEDA

Zelo okusna slovenska krhkolistna solata z velikimi in čvrstimi, rumeno zelenimi glavami. Dobro prenaša vročino in gre pozno v cvet. Seme je na biorazgradljivem traku. Seme kali 8–10 dni. Morebitne odvečne rastlinice preredčimo na dolžino 20 cm.

Pakiranje: m. vrečka



## SMART TRAK RDEČA PESA BIKORES

Seme kali 10-15 dni. Je nezahtevna, raste tudi na polsenčni gredi. Je srednje zgodnja, pokončna okrogla in izrazito temno rdeča pesa za svežo rabo, vlaganje in skladiščenje.

Pakiranje: m. vrečka



# PROFESIONALNO SEME VRTNIN

**77. KAPUSNICE**

- brokoli
- cvetača
- kitajsko zelje
- zelje

**78. KORENOVKE**

- korenje
- peteršilj

**78. PLODOVKE**

- jajčevec
- kumare
- lubenica
- melona
- paprika
- paradižnik
- bučke

**81. SOLATNICE**

- solata

**82. ZELIŠČA**

- začimbnice



**BROKOLI GEA F1**

Zanesljiv hibrid brokolija, ki je primeren za pridelavo od spomladi do jeseni z temnozelenimi rožami. Njegov vegetacijski čas je okoli 80 dni.

Pakiranje: m. vrečka

**CVETAČA KARNEVAL F1**

Cvetača je primerna za pridelavo od junija do oktobra, z dobrim samopokrivanjem bele rože. Njena vegetacija od presajanja do spravila je okoli 75-85 dni. Cvetovi so težki med 1-1,2 kg.

Pakiranje: m. vrečka

**KITAJSKO ZELJE YUKI F1**

Hibrid kitajskega zelja je primeren za poletno in jesensko pridelavo. Pridelek pobiramo okoli 70 dni po presajanju. Glave so težke okoli 2 kg in so odličnega okusa. Primeren je za svežo potrošnjo in skladiščenje.

Pakiranje: m. vrečka

**ZELJE GOLDENSLAM F1**

Zelje je primerno za skladiščenje in svežo potrošnjo. Njegova vegetacija od presajanja do spravila je 85-100 dni. Posaditi se ga mora pred 20. julijem. Okrogle glave so težke 2,5-4 kg.

Pakiranje: m. vrečka



## ZELJE ROYAL VANTAGE F1

Zelje je primerno za svežo potrošnjo in kisanje. Izenačene glave so težke okoli 2–3 kg. Vegetacija od presajanja do spravila traja okoli 80 dni. Primeren za pridelavo v poletno-jesenskem času.

Pakiranje: m. vrečka



## KORENJE | Korenovke

### KORENJE KORRIGAN F1

Korenje je primerno za svežo potrošnjo in kratko skladiščenje. Koreni so izenačeni, dolžine 20 cm, v tipu Nantes. Barva korenov je intenzivno oranžna.

Pakiranje: m. vrečka



## PETERŠILJ | Korenovke

### LISTNI PETERŠILJ GIGANTE D'ITALIA

Primeren za setev pomladi do zgodnje jeseni. Oblikuje rozete z veliko listno površino.

Pakiranje: m. vrečka



## JAJČEVEC | Plodovke

### JAJČEVEC TETI F1

Zgoden hibrid podolgovatega jajčevca. Plodovi so težki od 300-350g.

Pakiranje: m. vrečka



**KUMARE MARKYZA F1**

Zgodna solatna kumara je primerna za pridelavo na prostem in v pokritih prostorih. Hibrid solatne kumare z izenačenimi gladkimi dolgimi plodovi od 30-40 cm.

Pakiranje: m. vrečka

**KUMARICE RONDA F1**

Srednje zgodne kumarice za vlaganje primerne za pridelavo na prostem in v pokritih prostorih. Dolge so 6-7 cm z izraženimi bradavicami.

Pakiranje: m. vrečka

**LUBENICA CRIMSTAR F1**

Zgoden hibrid lubenice v Crimson sweet tipu. Plodovi so težki 6-8 kg in so dobro tolerantni na sončne ožige.

Pakiranje: m. vrečka

**MELONA TALISMAN F1**

Srednje zgoden hibrid melone v tipu Galia, primeren za pridelavo na prostem in v zaščitnih prostorih. Plodovi so težki okoli 2 kg in izredno sladkega okusa.

Pakiranje: m. vrečka



## PAPRIKA ADIGE F1

Zgoden hibrid sladke paprike, primeren za pridelavo na prostem in v pokritih prostorih. Plodovi so 3–4 prekatni, teže 400 g, zelene barve, ki se spreminja v rdečo, ko nastopi polna zrelost.

Pakiranje: m. vrečka



## PAPRIKA FUDJI F1

Zgoden hibrid paprike (pekoča), primeren za pridelavo na prostem in v pokritih prostorih. Plodovi so dvoprekatni, teže 200 g, rumenozelene barve.

Pakiranje: m. vrečka



## PAPRIKA LAKE F1

Zgoden hibrid sladke paprike, primeren za pridelavo na prostem in v pokritih prostorih. Plodovi so 3–4 prekatni, teže 300 g, rumene barve, ki se spreminja v rahlo rdečo, ko nastopi polna zrelost.

Pakiranje: m. vrečka



## PARADIŽNIK BELLAROSA F1

Srednje zgoden, nizek (determinanten) hibrid paradižnika, ki za svojo rast potrebuje oporo. Plodovi so teški 180 g.

Pakiranje: m. vrečka





## PARADIŽNIK PABLO F1

Srednje zgoden, visok (indeterminanten) hibrid paradižnika, ki za svojo rast potrebuje oporo. Plodovi so težki 180 g.

Pakiranje: m. vrečka



## PARADIŽNIK SWEET MILLION F1

Paradižnik je primeren za pridelavo na prostem in v pokritih prostorih. Visok (indeterminanten) hibrid češnjevega paradižnika z okroglimi plodovi.

Pakiranje: m. vrečka



### BUČKE | Plodovke

## BUČKA AQUILONE F1

Hibrid je srednje zgoden, bučke so temnozeleno barve s svetlimi progami.

Pakiranje: m. vrečka



### SOLATA | Solatnice

## SOLATA BATAVIA DORÉE

Primerna za setev in vzgojo od pomladi do jeseni. Krhkolistna rozetasta solata dobrega okusa.

Pakiranje: m. vrečka



## SOLATA MEDIMO

Primerna za setev in vzgojo od pomladi do jeseni. Krhkolistna glavната solata dobrega okusa.

Pakiranje: m. vrečka



### ZAČIMBNICE | Zelišča

## BAZILIKA SUPERBO

Primerna za setev pomladi do zgodnje jeseni. Oblikuje bujne rastline z veliko listno površino.

Pakiranje: m. vrečka




---

## RUKOLA SELVATICA A FOLGLIA

Primerna za setev pomladi do zgodnje jeseni. Oblikuje rozete z veliko listno površino.

Pakiranje: m. vrečka





# VELIKA PAKIRANJA

SEMENARNA® *Ljubljana*

**85. STROČNICE**

- fižol
- grah
- bob
- čičerika

**97. KORENOVKE IN  
GOMOLJNICE**

- koleraba
- korenček
- peteršilj
- redkev
- repa
- rdeča pesa

**100. PLODOVKE**

- buče in bučke
- kumare
- lubenica
- melona
- paprika
- paradižnik

**102. SLADKA KORUZA**

**102. SOLATNICE**

- solata
- endivija
- radič
- motovilec
- rukola

**108. ŠPINAČNICE**

- blitva / mangold
- špinača

**109. ČEBULNICE**

- por
- čebula

**110. KAPUSNICE**

- zelje



## FIŽOL VISOKI BORLOTTO LINGUA DI FUOCO 3

Visoki, srednje zgodni in bujno rastoči fižol. Stroki so rdeče beli, marmorirani z rdeče-belimi marmoriranimi semeni. Uporabljamo mlade stroke in suho zrnje.

Pakiranje: 100g



## FIŽOL VISOKI BORLOTTO LINGUA DI FUOCO 3

Visoki, srednje zgoden in bujno rastoči fižol. Stroki so rdeče beli, marmorirani z rdeče-belimi marmoriranimi semeni. Uporabljamo mlade stroke in suho zrnje.

Pakiranje: 200g



## FIŽOL KLEMEN

Avtohtona slovenska sorta visokega fižola. Seme kali 7-15 dni. Srednje zgodnja sorta z zelenimi širokimi maslenimi stroki. Zrna so sivo modre barve. Minimalna temperatura tal za vznik semena je 8-10°C. Na sadilno mesto ob oporo posadimo 5-9 zrn, 4-5 cm globoko.

Pakiranje: 80g



## FIŽOL JABELSKI PISANEC

Avtohtona slovenska sorta visokega fižola. Stroki so ploščati in se spreminjajo iz zelene barve v marmorirano rdeče. Uporabljamo mlade zelene stroke in pisano zrnje. Okusno zrnje ima zelo značilen izrazit okus po kostanju.

Pakiranje: 100g



## FIŽOL VISOK NEŽIKA

Visoki, srednje zgoden fižol z zelenimi stroki. Uporabljamo mlade stroke in kasneje okusna zrna.


Pakiranje: 100g



## FIŽOL TOPCROP

Nizek, zgoden fižol z zelenimi, okroglimi stroki. Uporabljamo mlade stroke, ki so brez niti.

Pakiranje: 200g



## FIŽOL TOPCROP

Nizek, zgoden fižol z zelenimi okroglimi stroki. Uporabljamo mlade stroke, ki so brez niti.

Pakiranje: 100g



## FIŽOL RIBNČAN

Nizek, zgoden fižol za zrnje. Uporabljamo suha podolgovata zrna, ki so rdeče barve s svetlimi pegami. Zrna so mehka in se hitro skuhamo.

Pakiranje: 100g



## FIŽOL PTUJSKI MASLENEC

Visoki, pozen fižol z rumenimi ploščatimi stroki. Uporabljamo rumene ploščate stroke, ki so zelo mesnati, okusni in brez niti.

Pakiranje: 80g



## FIŽOL PRESENTA

Nizek, zgoden fižol z zelenimi okroglimi stroki. Uporabljamo mlade stroke, ki so zelo okusni in niso nitasti.


Pakiranje: 100g



## FIŽOL NIZEK ZELEN PLOŠČAT

Nizki, zgoden fižol z zelenimi ploščatimi stroki. Uporabljamo mlade stroke, ki so mesnati, okusni in brez niti.

Pakiranje: 100g



## FIŽOL NIZEK GOLDEN TEEPEE

Nizek, srednje zgoden fižol z okroglimi rumenimi stroki. Uporabljamo mlade mesnate stroke.

Pakiranje: 100g



## FIŽOL NECKARGOLD

Visoki, srednje pozen fižol z rumenimi stroki. Uporabljamo rumene, mesnate okrogle stroke, lahko pa tudi belo zrnje.

Pakiranje: 100g



## FIŽOL MERVEILLE DE PIEMONTE

Nizek, zgoden fižol s pisanimi ploščatimi stroki in zrnjem. Mladi stroki so brez niti, mesnati ter vijolično marmorirani. pri kuhanju se obarvajo rumeno. Seme je marmorirano.

Pakiranje: 200g



## FIŽOL MERVEILLE DE PIEMONTE

Nizek, zgoden fižol s pisanimi ploščatimi stroki in zrnjem. Mladi stroki so brez niti, mesnati ter vijolično marmorirani. pri kuhanju se obarvajo rumeno. Seme je marmorirano.

Pakiranje: 100g



## FIŽOL MERAVIGLIA DI VENEZIA A GRANO NERO

Visok, srednje pozen fižol z rumenimi ploščatimi stroki. Uporabljamo rumene stroke.

Pakiranje: 200g





## FIŽOL MERAUVIGLIA DI VENEZIA A GRANO NERO

Visok, srednje pozen fižol z rumenimi ploščatimi stroki. Uporabljamo mlade stroke.

Pakiranje: 100g



## FIŽOL MASLENEC RANI

Visoki, pozen fižol z rumenimi ploščatimi stroki. Uporabljamo mlade stroke, ki so zelo mesnati, okusni in brez niti.

Pakiranje: 100g



## FIŽOL JERUZALEMSKI

Visoki, srednje zgodnji fižol z rumenimi mesnatimi stroki. Uporabljamo mlade stroke in mlado zrnje.

Pakiranje: 100g



## FIŽOL ETNA

Nizki, srednje zgodnji fižol s pisanimi stroki. Uporabljamo pisano zrnje. Izredno rodna sorta.

Pakiranje: 200g



## FIŽOL ETNA

Nizki, srednje zgoden fižol. Uporabljamo pisano zrnje. Izredno rodna sorta primerna za pridelavo zrnja.

Pakiranje: 100g



## FIŽOL ČEŠNJEVEC

Nizki, srednje pozen fižol. Uporabljamo pisano zrnje. Izredno rodna sorta primerna za pridelavo zrnja.

Pakiranje: 500g



## FIŽOL ČEŠNJEVEC

Nizki, srednje pozen fižol. Uporabljamo pisano zrnje. Izredno rodna sorta primerna za pridelavo zrnja.

Pakiranje: 200g



## FIŽOL ČEŠNJEVEC

Nizki, srednje pozen fižol. Uporabljamo pisano zrnje. Izredno rodna sorta primerna za pridelavo zrnja.

Pakiranje: 100g



## FIŽOL CAPITANO (NIZEK RUMEN PLOŠČAT)

Nizki, srednje zgoden fižol. Uporabljamo rumene ploščate stroke.

Pakiranje: 200g



## FIŽOL CAPITANO (NIZEK RUMEN PLOŠČAT)

Nizki, zgoden fižol. Uporabljamo rumene ploščate stroke, ki so mesnati in zelo okusni.

Pakiranje: 100g



## FIŽOL BERGGOLD

Nizki zgoden fižol. Uporabljamo rumene, okrogle stroke, ki so brez niti.

Pakiranje: 200g



## FIŽOL BERGGOLD

Nizki zgoden fižol. Uporabljamo rumene, okrogle stroke, ki so brez niti.

Pakiranje: 100g



## FIŽOL BARIANEC

Visoki, srednje zgoden fižol z rumenimi ploščatimi stroki. Uporabljamo rumene ploščate stroke, ki so zelo mesnati, okusni in brez niti.

Pakiranje: 80g



## FIŽOL ANTEA

Nizki, zgoden fižol z zelenimi ploščatimi stroki. Uporabljamo zelene ploščate stroke, ki so mesnati, okusni in brez niti.

Pakiranje: 200g



## FIŽOL ANTEA

Nizki, zgoden fižol z zelenimi ploščatimi stroki. Uporabljamo zelene ploščate stroke, ki so mesnati, okusni in brez niti.

Pakiranje: 100g



## FIŽOL KIRO

Visoki, srednje pozen fižol-TETOVEC. Uporabljamo seme, ki je ledvičaste oblike in bele barve. Odličen za kuhanje (pasulj).


Pakiranje: 100g



## GRAH KELVEDON WONDER

Zgoden nizki grah. Stroki so zeleni in kratki. Zrnje je zeleno, oglato in gladko.

Pakiranje: 200g



## GRAH KELVEDON WONDER

Zgoden nizki grah. Stroki so zeleni in kratki. Zrnje je zeleno, oglato in gladko.

Pakiranje: 500g



## GRAH KELVEDON WONDER

Zgoden nizki grah. Stroki so zeleni in kratki. Zrnje je zeleno, oglato in gladko.

Pakiranje: 100g



## GRAH TELEFON

Visoki grah. Stroki so srednje dolgi in široki. Okroglo zrnje je olivno zeleno.

Pakiranje: 100g



## GRAH WONDER VAN AMERICA

Nizki grah. Zrna so velika, ploščato okrogla zelene barve.

Pakiranje: 100g



## GRAH WONDER VAN AMERICA

Nizki grah. Zrna so velika, ploščato okrogla zelene barve.

Pakiranje: 200g



## GRAH WONDER VAN AMERICA

Nizki grah. Zrna so velika, ploščato okrogla zelene barve.

Pakiranje: 500g



## GRAH PICCOLO PROVENZALE

Zgoden nizki grah. Stroki so zeleni in kratki. Zrnje zeleno okroglo in gladko.

Pakiranje: 500g



## GRAH PICCOLO PROVENZALE

Zgoden nizki grah. Stroki so zeleni in kratki. Zrnje zeleno okroglo in gladko.

Pakiranje: 100g



## GRAH RONDO

Srednje zgoden grah. Stroki so srednje dolgi. Zrnje je zeleno, okroglo in gladko.

Pakiranje: 200g



## GRAH RONDO

Srednje zgoden grah. Stroki so srednje dolgi. Zrnje je zeleno, okroglo in gladko.

Pakiranje: 100g



## GRAH VITIČAR

Srednje visoka in srednje bujna sorta graha. Rastlina ne potrebuje nobene opore. Zrna so srednje velika, sladkega okusa, svetlozelene barve in zelo okusna. V primeru mile zime, ga lahko sadimo tudi v jeseni.

Pakiranje: 100g



**BOB SUPERAGUADULCE**

Srednje zgoden stročnica, ki ni občutljiva na mraz. Trgamo mlade stroke.  
Uživamo mlada debela zrna.

Pakiranje: 100g

**BOB SUPERAGUADULCE**

Srednje zgoden stročnica, ki ni občutljiva na mraz. Trgamo mlade stroke.  
Uživamo mlada debela zrna.

Pakiranje: 200g

**BOB MATKO**


Srednje zgoden stročnica, ki ni občutljiva na mraz. Trgamo mlade stroke.  
Uživamo mlada debela zrna.

Pakiranje: 80g

**ČIČERIKA**

Stročnica, ki dobro prenaša suha in vroča poletja. Strok je majhen, vsebuje  
1-3 semena.

Pakiranje: 80g





## KOLERABA RUMENA MASLENA

Rumeno zelena koleraba z rumenim mesom. Primerna za takojšnjo uporabo in tudi skladiščenje.

Pakiranje: 50g



## KOLERABA GLOBUS

Zelenkasto vijoličasta in rumena koleraba z rumenim mesom. Primerna za takojšnjo uporabo in tudi skladiščenje.

Pakiranje: 50g



## KORENČEK NANTES 2

Srednje zgodnja sorta. Oranžno rdeč korenček se dobro skladišči. Je sladkega in svežega okusa.

Pakiranje: 50g



## KORENČEK FLAKKEE 2

Pozna sorta. Veliki koreni se odlično skladiščijo. Primeren za takojšnjo uporabo in skladiščenje.

Pakiranje: 50g



## KORENJE LJUBLJANSKO RUMENO

Pozna sorta. Veliki rumeni korenji so izrednega okusa. Primerno za svežo rabo in skladiščenje.

Pakiranje: 50g



PETERŠILJ | Korenovke in gomoljnice

## PETERŠILJ BERLINSKI SREDNJE DOLGI/ HALBLANGE

Sorta za pridelavo aromatičnih korenov in listov. Uporabljamo aromatične zelene liste in korene, ki so debeli in gladki.

Pakiranje: 50g



## PETERŠILJ COMMUN 2

Sorta ima gladke, temno zelene in izredno aromatične liste. Liste porežemo pravočasno, da je delež stebel čim manjši.

Pakiranje: 50g



REDKEV | Korenovke in gomoljnice

## REDKEV RUNDER SCHWARZER WINTER

Črna, okrogla redkev z belim mesom. Pobiramo jo jeseni. Dobro se skladišči.

Pakiranje: 50g



## REDKVICA SAXA 2

Zgodnje redkvice so velike, sploščeno okrogle -okrogle in škrlatno rdeče barve.

Pakiranje: 50g



REPA | Korenovke in gomoljnice

## REPA KRAJNSKA PODOLGOVATA

Zgodnja sorta hitre rasti. Koreni so podolgovati z rdečo vijoličasto glavo. Podolgovate korene je lažje rezati. Je izvrstnega okusa in odlična za svežo rabo in kisanje.

Pakiranje: 50g



## REPA KRAJNSKA OKROGLA

Zgodnja sorta hitre rasti. Repa je ploščato okrogla, bela z rdečo vijoličasto glavo. Je izvrstnega okusa in odlična za sveže in kisanje.

Pakiranje: 50g



RDEČA PESA | Korenovke in gomoljnice

## RDEČA PESA BIKORES

Srednje zgodnja sorta, ki ima srednje velike, pokončno okrogle gomolje izrazito temno rdeče barve.


Pakiranje: 50g



## RDEČA PESA CYLINDRA

Srednje zgodnja sorta, ki ima velike podolgovate gomolje temno rdeče barve.

Pakiranje: 50g



### BUČE IN BUČKE | Plodovke

## BUČA RUMENA VELIKA ZA KRMO

Velika, svetlo oranžna buča z rumenim mesom za prehrano. Plodovi so primerni tudi za dekoracijo.

Pakiranje: 50g



## BUČKE PRESIDENT F1

Seme kali 10-12 dni. Zelo zgoden, roden in odporen hibrid. Okusne marmorirane zelene, svetleče bučke rastejo na grmičku (brez vrež). Redno jih obtrgujemo, da nastavljajo nove cvetove. Dobri sosedje: visoki fižol, koruza, kapucinka in čebula.

Pakiranje: 50g



## BUČKE GREYZINI F1

Zelo okusne, marmorirane, belo zelene bučke rastejo na grmičku.

Pakiranje: 50g



## KUMARE DOLGA ZELENA

Solatne kumare z velikimi temnozelenimi plodovi. Primerne za pridelovanje na prostem.

Pakiranje: 25g



## KUMARE LEVINA F1

Kumare za vlaganje. Plodovi so temni z manjšimi bradavicami. Zrele plodove redno obiramo, da zrastejo novi.

Pakiranje: 50g



## LUBENICA CRIMSON SWEET

Srednje pozna lubenica. Ovalno okrogli plodovi s sladkim mesom.


Pakiranje: 50g



## MELONA HONEY DEW (MEDNA ROSA)

Srednje zgodnja sorta. Jajčasti plodovi so rumeno zeleni in imajo zelenkasto belo okusno meso.

Pakiranje: 50g



## PAPRIKA ALPINA

Srednje pozna paprika. Prizmatični plodovi so rumeni in okusni. Odlična za solate, vlaganje in polnenje.

Pakiranje: 20g



## PARADIŽNIK VAL

Visoka in bujna sorta. Plodovi imajo 'srčasto' obliko in so mesnati, bleščeče rdeče barve. So zelo okusni in primerni za pripravo solat.

Pakiranje: 25g



## SLADKA KORUZA

Visoka sorta, ki ima storže s sladkimi zrni. Storže nabiramo, ko začnejo laski rumeneti, zrna pa morjao biti mehka in mlečna.

Pakiranje: 40g



## SOLATA POSAVKA

Zimska krhkolistna glavната solata. Pomladi oblikuje hrustljave, rumeno zelene glave. Da bolje prezimi jo prekrijemo.

Pakiranje: 25g



## SOLATA ZA REZANJE - BERIVKA

Sejemo jo od marca do avgusta v večkratnih zaporednih setvah v vrste in še mlado porežemo. Svež pridelek skozi celo leto.

Pakiranje: 25g



## SOLATA LJUBLJANSKA LEDENKA

Poletna krhkolistna solata, ki dobro prenaša vročino. Oblikuje velike in kompaktne glave z listi bleščeče rumeno zelene barve.

Pakiranje: 25g



## SOLATA MEŠANICA ZIMSKIH SOLAT

Mešanica zimskih solat, ki prenesejo nižje temperature. Sorte spomladi oblikujejo glave, primerne so tudi za rezanje.

Pakiranje: 100g



## SOLATA UNICUM

Seme kali 8-10 dni. Poletna krhkolistna solata, ki dobro prenaša vročino in gre pozno v cvet. Glavice so velike, trde in zelo okusne. Listi so temno zelene barve z rjavo rdečimi pegami. Dobri sosedje: redkvice, kolerabica, zelena, paradižnik, por.

Pakiranje: 25g



## SOLATA LEDA

Seme kali 8-10 dni. Poletna slovenska krhkolistna solata, ki dobro prenaša vročino in gre pozno v cvet. Glavice so velike in kompaktne. Listi so svetleče rumene barve, rob lista je valovit in nazobčan. Dobri sosedje: redkvice, kolerabica, zelena, paradižnik, por.

Pakiranje: 25g



## SOLATA VEGORKA

Seme kali 8-10 dni. Je domača zimska krhkolistna solata, ki spomladi oblikuje fine, lepe in hrustljave zelene glavice z rjavimi pegami. Da bolje prezimi, jo prekrijemo. Dobri sosedje: špinača, zimska čebula majski srebrnjak.

Pakiranje: 25g



## SOLATA MAJSKA KRALJICA

Zgodnja mehkolistna glavната solata s kompaktno srednje veliko glavico. Listi so mehki, zeleni z rahlo rdečkastimi navdihom ob robovih.

Pakiranje: 25g



## ENDIVIJA | Solatnice

## ENDIVIJA DEČJA GLAVA

Razvije veliko kopasto rozeto z rumeno zelenimi listi. Primerna za pridelavo pozno poleti in zgodaj jeseni.

Pakiranje: 50g






## ENDIVIJA EMINENCE

Seme kali 10-12 dni. Hitro rastoča endivija, s srednje veliko rozeto. Primerna za celotno sezono, od zgodnje pomladi do pozne jeseni, za pridelavo na prostem. V rastlinjaku in plasteniku sejemo že pozimi in zgodaj spomladi. Odporna na ožige konic, sredica se sama obeli.

Pakiranje: 25g



RADIČ | Solatnice

## RADIČ PALLA ROSSA 2

Zgodnja sorta, ki oblikuje rdečo okroglo glavico. Je odličnega okusa.

Pakiranje: 50g



## RADIČ ZUCCHERINA DI TRIESTE

Sorta ima zelene, gladke in nežne liste, ki se dobro obraščajo. Po redčenju razvije zelene, koničaste glavice. Sejemo ga na gosto. Dobro prezimi.

Pakiranje: 50g



## RADIČ KRMNI DI CHIAVARI

Veliki, okusni listi od poletja do pomladi so primerni za pripravo solat in za krmo.

Pakiranje: 50g



## RADIČ PAN DI ZUCCHERO

Seme kali 5-14 dni. Je srednje zgodnja sorta, ki ne prezimi na prostem. Zelene bele kompaktne glavice so odličnega in nekoliko grenkega okusa.

Pakiranje: 50g



## RADIČ VARIEGATA DI CASTELFRANCO

Seme kali 5-14 dni. Je srednje zgodnja sorta, ki ne prezimi na prostem. Okrogle glavice z zelenimi in rdeče pegastimi listi so odličnega in nekoliko grenkega okusa.

Pakiranje: 50g



## RADIČ PALLA ROSSA 4

Pozna sorta, ki ima lepe, okrogle zeleno-rjavkaste rdeče liste, ki jeseni oblikujejo rdečo glavo. Prezimi na prostem.

Pakiranje: 50g



## MOTOVILEC | Solatnice

## MOTOVILEC LJUBLJANSKI

Nezahtevna vrtnina, ki prenaša nizke temperature. Razvije dolge, temno zelene, svetle liste, ki so zelo okusni.

Pakiranje: 50g



## MOTOVILEC HOLLANDISCHER BREITBLATTRIGER

Zgodnja sorta. Razvije srednje dolge in široke, rumeno zelene liste, ki so zelo okusni. Razvije veliko rozeto.

Pakiranje: 25g



## MOTOVILEC ŽLIČAR

Sorta ima srednje velike rozete z ovalnimi, temno zelenimi listi z rahlo zavihanim listnim robom. Odlično prezimi.

Pakiranje: 25g



## MOTOVILEC HOLLANDISCHER BREITBLATTRIGER

Zgodnja sorta. Razvije srednje dolge in široke, rumeno zelene liste, ki so zelo okusni. Razvije veliko rozeto.

Pakiranje: 80g



## RUKOLA | Solatnice

## RUKOLA

Aromatična rastlina prijetnega okusa, ki je primerna za različne solate in priloge. Liste redno režemo od pomladi do jeseni.

Pakiranje: 50g



## MANGOLD WHITE SILVER 3

Hitro rastoča sorta. Temno zeleni listi imajo bela listna rebra in bele listne peclje. Dobro prezimi.

Pakiranje: 50g



## MANGOLD WHITE SILVER 3

Hitro rastoča sorta. Temno zeleni listi imajo bela listna rebra in bele listne peclje. Dobro prezimi.

Pakiranje: 250g



## MANGOLD WHITE SILVER 3

Hitro rastoča sorta. Temno zeleni listi imajo bela listna rebra in bele listne peclje. Dobro prezimi.

Pakiranje: 500g



## MANGOLD LISCIA VERDE DA TAGLIO

Hitro rastoča sorta. Temno zeleni nagubani listi z zelenimi listnimi peclji. Uporaba od poletja do jeseni.

Pakiranje: 50g



## ŠPINAČA MATADOR

Hitro rastoča sorta, primerna za jesensko in spomladansko setev, ki dobro prezimi. Ima velike, temno zelene, svetleče liste. Uporabljamo jo presno ali kuhano.

Pakiranje: 50g



## ŠPINAČA MATADOR

Hitro rastoča sorta, primerna za jesensko in spomladansko setev, ki dobro prezimi. Ima velike, temno zelene, svetleče liste. Uporabljamo jo presno ali kuhano.

Pakiranje: 250g



## POR DOMAČI DOLGI

Pozna jesenska sorta, zelo kakovostna in okusna. Ima dolgo, fino belo steblo prijetnega okusa.

Pakiranje: 50g



## ČEBULA BIANCA DI MAGGIO

Zimska čebula. Ploščato okrogla čebula srebrno bele barve in belim sladkim mesom.

Pakiranje: 50g



## ČEBULA PTUJSKA RDEČA

Ploščato okrogla čebula. Luskolisti so rjavo, rahlo rožnati, meso je belo z rdečkastim nadihom.

Pakiranje: 50g



### ZELJE | Kapusnice

## ZELJE VARAŽDINSKO 2

Srednje pozna sorta, ki razvije okroglo ploščate, zbite, rumeno zelene glave s tankimi listi. Odlična za kisanje.

Pakiranje: 50g




## ZELJE FUTOŠKO

Seme kali 8-12 dni. Zemlja: vlažna, humusna, pognojena. Je srednje pozna sorta (95-100 dni). Sploščeno okrogle glave so uporabne sveže in za kisanje. Dobri sosedje: paradižnik, zelena, kamilica, kumina.

Pakiranje: 50g





# SEME ZA TRATO

SEMENARNA<sup>®</sup> *Ljubljana*

- 113. ŠPORTNE IN PARKOVNE POVRŠINE
- 113. POSEBNE RASTNE RAZMERE
- 114. OBNOVA TRATE
- 115. TRATA S CVETLICAMI
- 116. DIHONDRA
- 116. TRATA NA BREŽINI





## BLED

Namenjena za ozelenjevanje rekreacijskih površin in športnih igrišč. Sestavljajo jo visoko kakovostne vrste trav, ki dajo najlepši videz pri intenzivni oskrbi. Dobro prenaša obremenitve in zagotavlja odlično trato več let.

**Pakiranje: 1 kg, 5 kg**



3 831002 606689



3 831002 641239



## TIVOLI

Izbrana travna mešanica za vrtno trate, rekreacijske površine in parke. Primerna je tudi za polsenčne lege.

**Pakiranje: 1 kg, 5 kg, 10 kg**



3 831002 606665



3 831002 605668



3 831002 606740



## OAZA

Mešanica hitro rastočih sort trav. Primerna je za hitro ozelenitev vrtov, rekreacijskih in športnih površin. Trave tvorijo gosto in trpežno trato, ki dobro prenaša obremenitve.

**Pakiranje: 1 kg**



3 831002 606696



## POSEBNE RASTNE RAZMERE

### OPATIJA

Namenjena za ozelenitev vrtov in parkov, ki so ves dan obsijani s soncem. Raste zelo počasi in potrebuje tudi najmanj košnje.

**Pakiranje: 1 kg, 5 kg, 10 kg**



3 831002 606726



3 831002 605675



3 831002 606429



## MEDITERAN

Namenjena ozelenitvi vrtov in parkov, po sestavi je prilagojena sušnim razmeram. Rastline oblikujejo zelo močan koreninski sistem, kar vpliva na dobro rast, odpornost in trpežnost.

Pakiranje: 1 kg, 5 kg



3 831002 606702



3 831002 608461



## NOBLESSE

Posebna travna mešanica, sestavljena iz visoko kakovostnih vrst in sort trav; hitro rastoče trave, ki imajo nizko rast in tvorijo gosto travno rušo. Vsako seme ima oblogo.

Pakiranje: 1 kg



3 831002 608478



## OSOJA

Specialna mešanica visoko kakovostnih vrst in sort trav, namenjenih setvi na senčnih površinah. Primerna za ozelenitev vrtov in parkov, kjer se pojavlja mah.

Pakiranje: 1 kg, 5 kg



3 831002 606719



3 831002 660025



## OBNOVA TRATE

## PIKA

Namenjena je za dosejavanje manjših površin. Sestavljajo jo hitro rastoče trave, ki imajo nizko rast. Prazna mesta, počistimo, pregrabimo, posejemo, prekrijemo s tanko plastjo zemlje, povaljamo in redno zalivamo.

Pakiranje: 0,25 kg, 1 kg



3 831002 603749



3 831002 618484



## PIKA PLUS

Specialna travna mešanica obloženega semena in počasi delujočega kompleksnega gnojila – vse v enem. Z enostavno uporabo dosežemo dvojni učinek in tako pomladimo obstoječo travno rušo.

**Pakiranje: 2,5 kg**



3 831002 618477



## TRATA S CVETLICAMI

### ROŽNIK

Mešanica je sestavljena iz kakovostnih vrst nizkih parkovnih trav in različnih vrst travniškega cvetja. Trata je naravna in privlačna na pogled ter pripomore k ohranjanju biotske raznovrstnosti. Trato kosimo le enkrat do dvakrat letno – po cvetenju.

**Pakiranje: 1 kg**



3 831002 606672



### TRAVNIŠKO CVETJE

Mešanico poletnih cvetlic sestavljajo cvetoče enoletnice, dvoletnice in trajnice, mešanico travniških cvetlic pa dvoletnice in trajnice. Seme obeh mešanic sejemo skupaj s semenom travnih mešanic pri setvi nove trate. Cvetlice sejemo na za to posebej namenjeno gredico v trati. Cvetiče gredice ne kosimo, morebiten plevel izpulimo ročno. Tako si na vrtu pričaramo otok cvetoče pestre narave. Mešanici sta sestavljeni tako, da cvetlice cvetijo od spomladi do jeseni. Sejemo od aprila do septembra. Gnojimo manj.

**Pakiranje: 100 g**



3 831002 608706



### POLETNO CVETJE

Mešanico poletnih cvetlic sestavljajo cvetoče enoletnice, dvoletnice in trajnice, mešanico travniških cvetlic pa dvoletnice in trajnice. Seme obeh mešanic sejemo skupaj s semenom travnih mešanic pri setvi nove trate. Cvetlice sejemo na za to posebej namenjeno gredico v trati. Cvetiče gredice ne kosimo, morebiten plevel izpulimo ročno. Tako si na vrtu pričaramo otok cvetoče pestre narave. Mešanici sta sestavljeni tako, da cvetlice cvetijo od spomladi do jeseni. Sejemo od aprila do septembra. Gnojimo manj.

**Pakiranje: 100 g**



3 831002 608713



## DIHONDRA

Okrasna rastlina z majhnimi zelenimi listi srčaste oblike, premera 1–1,5 cm, in majhnimi belimi cvetovi. Dobro uspeva v senci in na soncu. Poleti dobro prenaša sušo, občutljiva pa je na zelo nizke temperature. Tla pripravimo enako kot za trato. Dihondre ni treba kositi.

Pakiranje: 0,3 kg



3 831002 608416



## BREŽINA

Namenjena za zatavljanje zemljišč in utrjevanje tal pred erozijo vode in vetra, predvsem pri tleh, kjer je velik naklon in lega zamljišča. Sestavljena je iz mešanic trav in detelj, ki ustvarjajo gosto, trpežno rušo, hitro prekrijejo tla, se vrežasto vraščajo, tvorijo globok in močan koreninski sistem, s pomočjo simbioze oskrbujejo tla z dušikom.

Pakiranje: 10 kg



3 831002 606795






# SEME ZA TRATO

UNIVERZAL

119. VEČNAMENSKE POVRŠINE



## UNIVERZAL

Široko uporabna mešanica okrasnih trav za ozelenitev vrtov, parkov in rekreacijskih površin. Setev lahko opravimo spomladi ali v pozno poletnem in zgodnje jesenskem času. Zgodnja jesenska setev omogoča manjšo konkurenčnost plevelov, ki so že v tleh.

**Pakiranje: 1 kg, 2,5 kg, 10 kg**



# ČEBULČEK IN ČESEN

SEMENARNA® *Ljubljana*

- 121. ČEBULČEK
- 122. ŠALOTKA
- 123. ČESEN





## ČEBULČEK PTUJSKA RDEČA

Čebula je ploščato okrogla, luskolisti so rjavi, rahlo rožnati, meso pa belo z rdečkastim nadihom. Okus je aromatičen in oster. Pri kuhanju hitro razpade, zato je nepogrešljiva pri pripravi čebulnih jedi. Dobro se skladišči.



Pakiranje: 500 g



## ČEBULČEK BELOKRANJKA

Je značilne, za čebulo manj pogoste, podolgovate oblike, vendar je čebulni krožec izbočen, kar pride prav gospodinjam. Njena velika prednost je hitro in enostavno čiščenje ter odlično skladiščenje. Je srednje pozna sorta, luskolisti so svetlo rjave barve (podobno kot holandska rumena), meso je belo, ostrega okusa.



Pakiranje: 500 g



## ČEBULČEK HOLANDSKA RUMENA (Stuttgarter riesen)

Ploščato okrogla čebula, svetlo rjave barve, z belim mesom blago ostrega okusa. Srednje pozna sorta. Okus je aromatičen z blago ostrino.



Pakiranje: 500 g



## ČEBULČEK STURON

Je visoko okrogla, z rumenkasto rjavim olupom, belimi mesnatimi listi in blažjim okusom. Okus je aromatičen z blago ostrino. Dobro se skladišči. Sorta je dobro odporna na mraz.



Pakiranje: 500 g



## ČEBULČEK RDEČI RED BARON

Čebula je ploščato okrogla, ki je zelo primerna za skladiščenje. Srednje zgodna sorta, ki je dobro odporna na mraz in je posledično primerna tudi za zgodnje spomladansko sajenje. Čebula ima temno rdeče ovojne liste, meso je obarvano rdeče. Dobro se skladišči.



Pakiranje: 500 g



## ČEBULČEK SNOWBALL (MAJSKI SREBRNJAK)

Čebula je ploščato okrogle oblike, snežno bele barve z dobrim donosom. Meso bele barve je sočno in sladkega okusa. Primerna za srednje dolgo skladiščenje.



Pakiranje: 500 g



## ŠALOTKA

### ŠALOTKA RUMENA YELLOW MOON

Šalotka, ki ima blag okus in je zelo primerna v kulinariki za svežo uporabo. Zunanji luskolisti so zlato rjave barve. Sorta je primerna tudi za skladiščenje.



Pakiranje: 500 g



### ŠALOTKA RDEČA BIZTRO

Šalotka, ki ima zlato rjave-rdeče barve zunanjih luskolistov in rahlo rdeče meso. Ima odličen, nekoliko blag okus in je zato primerna za svežo uporabo.



Pakiranje: 500 g



## ČESEN PTUJSKI JESENSKI

Česen, ki naredi večje glave z manj številnimi stroki, belim mesom in belimi luskolisti. Je zelo zgođen, pobiramo ga že konec junija. Je za sprotno uporabo. Skladišči se krajši čas, nekje do novega leta. Sadimo ga zgolj jeseni, najbolje v začetku novembra, da se oblikujejo stroki.



Pakiranje: 500 g



## ČESEN PTUJSKI SPOMLADANSKI

Rdeče vijoličen česen, ima zelo močan in značilen vonj ter okus. Sadimo ga lahko jeseni (oktober–november) in spomladi (februar–marec). Čeprav se sorta imenuje spomladanski, ne pozebe. Veliko bolje ga je saditi jeseni, ker se s tem pridelek poveča. Izredno dobro se skladišči.



Pakiranje: 500 g



## ČESEN MESSIDROME

Zgodnja sorta belega česna. Sorta naredi 8-14 strokov lepe oblike. Primeren je za svežo uporabo in za daljše skladiščenje v suhem prostoru.



Pakiranje: 400 g



## ČESEN GERMIDOUR

Zgodnja sorta jesenskega česna, ki ima lepo vijolično barvo. Sorta naredi vijolično glavico in ima 10-15 vijolično rjavih strokov.



Pakiranje: 400 g











*valentín.*

**Blagovna znamka Valentín** je namenjena ljubiteljem lepega, zelenega in tistim, ki jim je vrtnarjenje hobi.

**Ponuja širok izbor kakovostnih semen** vrtnin, cvetlic, zelišč, travnih mešanic, okrasnih čebulnic, gnojil, zemelj za setev, sajenje in presajanje, okrasnega lubja ter ostalih pripomočkov za vrtnarjenje.

**V katalogu** je predstavljen sortiman Valentín semenskih vrečk vrtnin, cvetlic in zelišč ter mešanic okrasnih trav za različne namene in pogoje rasti.

# SEME VRTNIN

*valentín..*

## 129. KAPUSNICE

- cvetača
- brokoli
- zelje
- kitajsko zelje
- ohrovt

## 131. KORENOVKE IN GOMOLJNICE

- korenje
- koleraba
- repa
- peteršilj
- zelena
- rdeča pesa
- pastinak
- redkvica in redkev

## 136. SOLATNICE

- solata
- radič
- endivija
- motovilec

## 145. ŠPINAČNICE

- špinača
- blitva / mangold

## 146. PLODOVKE

- jajčevac
- paradižnik
- paprika
- kumare
- buče in bučke

## 151. ČEBULNICE

- čebula
- por

## 152. STROČNICE

- grah
- fižol

## 153. KORUZA

## 154. ZELIŠČA





## CVETAČA ERFURT

Seme cvetače kali 8-12 dni. Je pozna cvetača, ki oblikuje bele, okrogle, zbite rože v 100-105 dnevih po presajanju. Ne prenaša prevročih in suhih poletij. Odlično raste na apnenih, humoznih, s hlevskim gnojem pognojjenih tleh. Da bolje izrabimo prostor, med cvetačo sadimo solato in sejemo redkvico, najboljša soseda pa je zelena.

Pakiranje: m. vrečka



## CVETAČA SNOWBALL X

Seme cvetače kali 8-12 dni. Je pozna cvetača, ki oblikuje bele, okrogle, zbite rože v 110 dnevih po presajanju. Ne prenaša prevročih in suhih poletij. Odlično raste na apnenih, humoznih, s hlevskim gnojem pognojjenih tleh. Da bolje izrabimo prostor, med cvetačo sadimo solato in sejemo redkvico, najboljša soseda pa je zelena.

Pakiranje: m. vrečka



## BROKOLI RAMOSO CALABRESE

Seme brokolija kali 4-8 dni. V 120 dnevih razvije lepo sivo zeleno kompaktno rožo, ki jo moramo tik pred cvetenjem odrezati. Nato do pozne jeseni iz listnih pazduh poganjajo manjše, zelo okusne rože. Po potrebi moramo brokoli zavarovati pred škodljivci.

Pakiranje: m. vrečka



## ZELJE SLAVA

Seme zelja kali 8-12 dni. Je srednje zgodnja sorta, ki dozori v 90-95 dnevih po presajanju. Ima okroglo ploščato glavo, ki je primerna za svežo rabo in kisanje. Zelju ugaja vlažno podnebje ter humozna tla pognojena s hlevskim gnojem. Zelje sadimo v družbi z zeleno, paradižnikom špinačo, solato in porom.

Pakiranje: m. vrečka



## ZELJE VARAŽDINSKO 2

Seme zelja kali 8-12 dni. Je srednje pozna UDOMAČENA sorta, ki dozori v 105-115 dnevih po presajanju. Ima veliko ploščato okroglo glavo z rumeno-zelenimi tankimi listi. Je odlično zelje za kisanje. Ugaja mu vlažno podnebje ter humozna tla pognojena s hlevskim gnojem.

Pakiranje: m. vrečka



## ZELJE FUTOŠKO

Seme zelja kali 8-12 dni. Je srednje pozna sorta, ki dozori v 105-115 dnevih po presajanju. Ima sploščeno okroglo glavo, ki je primerna za svežo rabo in kisanje. Ugaja mu vlažno podnebje ter humozna tla pognojena s hlevskim gnojem.

Pakiranje: m. vrečka



## KITAJSKO ZELJE | kapusnice

### KITAJSKO ZELJE GRANAAT

Seme kitajskega zelja kali 10-12 dni. Dozori v 60-65 dnevih po setvi. Ima kompaktno, pokončno in široko glavo. Lahko ga uživamo presnega ali pa nežno dušenega. Zahteva humozna rodovitna tla ter tople jeseni. V kolobarju ga sejemo za krompirjem, korenčkom, grahom in nizkim fižolom.

Pakiranje: m. vrečka



## OHROVT | kapusnice

### OHROVT DI CASTELNUOVO INVERNALE

Seme ohrovta kali 8-12 dni. Je najbolj razširjena jesenska sorta za svežo uporabo in kuhane jedi. Značilna zanj je modrozeleno barva in manjša nakodranost listov. Ohrovtu ugaja vlažno podnebje ter humozna, globoka tla, pognojena s hlevskim gnojem. Nekaj grmičkov kamilic ob robu ali sredi grede izboljša okus.

Pakiranje: m. vrečka



## BRSTIČNI OHROVT LONG ISLAND

Seme kali 10-12 dni. Zemlja: dobro pognojena. Bolje prezimi, če ga pred zimo pognojimo s kalijem. Zgodnji hibrid, ki ima okrogle in čvrste svetlo zelene brste. Je odporen proti mrazu in gnitju. V kolobarju sledi grahu in krompirju.

Pakiranje: m. vrečka



KORENJE | korenovke in gomoljnice

## KORENČEK MERCADO DE PARIS 3

Seme korenčka kali 20-30 dni. Je zgodnji okrogli okusni korenček, lepe oranžne barve, primeren za svežo rabo in vlaganje. Večkrat ga sejemo: od zgodnje pomladi v zavarovanih prostorih, kasneje pa na prosto. Potrebuje globoko obdelana in enakomerno vlažna tla.

Pakiranje: m. vrečka



## KORENČEK NANTES 2

Seme korenčka kali 20-30 dni. Je srednje zgoden, okusen, oranžno rdeč korenček, ki se dobro skladišči. Večkrat ga sejemo. Potrebuje globoko obdelana in enakomerno vlažna tla.

Pakiranje: m. vrečka



## KORENČEK BERLICUM 2

Seme korenčka kali 20-30 dni. Je pozen, jesensko zimski korenček, okusen, temno oranžen z bujno rastočim listjem. Odlično se skladišči. Potrebuje globoko obdelana in enakomerno vlažna tla. Sejemo ga skupaj s semenom koprcja, raste pa naj v družbi čebule in pora (medsebojno se varujejo pred napadom muh), graha (rahlja tla) in paradižnika.

Pakiranje: m. vrečka



## KORENČEK FLAKKEE 2

Seme korenčka kali 20-30 dni. Je pozno rdečkasto oranžen korenček, ki daje velike pridelke. Koreni se dobro skladiščijo in so primerni za industrijo. Potrebuje globoko obdelana in enakomerno vlažna tla. Sejemo ga skupaj s semenom koprca, raste pa naj v družbi čebule in pora (medsebojno se varujejo pred napadom muh) ter graha (rahlja tla).

Pakiranje: m. vrečka



## KORENJE LJUBLJANSKO RUMENO

Seme korenja kali 20-30 dni. Je pozno svetlo rumeno korenje, ki daje velike pridelke. Koreni so primerni za svežo rabo (okusne juhe), skladiščenje in krmo domačih živali. Potrebuje globoko obdelana in enakomerno vlažna tla. Sejemo ga skupaj s semenom koprca, raste pa naj v družbi čebule in pora (se medsebojno varujejo pred napadom muh) ter graha (rahlja tla). Je SLOVENSKA sorta.

Pakiranje: m. vrečka



## KOLERABA | korenovke in gomoljnice

### KOLERABA GLOBUS

Seme kolerabe kali 7-9 dni. Je zelenkasto vijolična koleraba z rumenim, finim mesom. Nezahtevna sorta, ki daje jeseni lepe pridelke. Dobro uspeva v zmerno toplem in vlažnem podnebju. Sejemo jo na gosto. Primerna je tudi za krmo živali.

Pakiranje: m. vrečka



## REPA | korenovke in gomoljnice

### REPA STRNIŠČNA KRANJSKA OKROGLA

Seme repe kali 5-7 dni. Repa je podolgovato okrogla, bela z rdeče vijoličasto glavo. Je zgodnja SLOVENSKA sorta hitre rasti, uporabna sveža, za kisanje in krmo. Dobro uspeva v vsakih tleh, le da ima dovolj vlage.

Pakiranje: m. vrečka



## REPA STRNIŠČNA KRAJNSKA PODOLGOVATA

Seme repe kali 5-7 dni. Repa je podolgovata z rahlo rdeče-vijoličasto glavo. Je zgodnja SLOVENSKA sorta hitre rasti, uporabna sveža, za kisanje in krmo. Dobro uspeva v vsakih tleh, le da ima dovolj vlage.

Pakiranje: m. vrečka



**PETERŠILJ | korenovke in gomoljnice**

## PETERŠILJ MOSS CURLED 2

Seme peteršilja kali 20-30 dni. Ima zelene kodraste liste, ki služijo tudi kot okras jedem. Raste naj na humoznih in vlažnih tleh. Posejemo ga na robove paradižnikovih gred, da izboljša okus paradižniku. Dobri sosedge so še čebula, redkvice in redkev.

Pakiranje: m. vrečka



## PETERŠILJ COMMUN 2

Seme peteršilja kali 20-30 dni. Ima veliko gladkih in aromatičnih listov, ki jih pogosto režemo, tako da je čim manj stebel. Raste tudi na težkih tleh. Posejemo ga na robove paradižnikovih gred, da izboljša okus paradižniku.

Pakiranje: m. vrečka



## PETERŠILJ HALBLANGE

Seme peteršilja kali 20-30 dni. Uporablja se za pridelavo aromatičnih listov in korenov. Nekaj korenov pustimo čez zimo v vrtu, ker ponavadi ne zmrznejo. Raste na srednje težkih, humoznih tleh. Posejemo ga v bližino paradižnika, kateremu peteršilj izboljša okus.

Pakiranje: m. vrečka



## ZELENA GOMOLJNA MAXIM

Seme zelene kali 20-30 dni. Velik gomolj z okusnim belim mesom. Potrebuje veliko hranil, predvsem kalija, zato gnojimo z lesnim pepelom, kamninsko moko ali dobro preperelim svinjskim gnojem. Sadimo jo med glavnatu solato ali na rob kumarične grede. Uporabljamo tudi nežne liste: sveže, posušene ali zamrznjene kot začimbo (za juhe).

Pakiranje: m. vrečka



## ZELENA BELUŠNA VERDE PASCAL

Seme kali 25-30 dni. Zemlja: vlažna in rodovitna. Pri belušni (belilni) zeleni uživamo pokončne zelene liste z debelimi listnimi peclji. Jeseni rastline za 10-14 dni zasujemo z zemljo (spodnji del listov), oz. listne peclje povežemo s papirjem ali črno folijo.

Pakiranje: m. vrečka



## RDEČA PESA | korenovke in gomoljnice

### RDEČA PESA D'EGYPTE

Seme rdeče pese kali 20-30 dni. Veliki ploščato okrogli gomolji imajo rdeče meso z belimi kolobarji. Redčenje je nujno: izpuljenke ob oblačnem vremenu presadimo ali pa jih kot sočivje dušimo na maslu. Peso lahko skladiščimo v kleti v pesku ali v zasipnici; kuhano vlagamo v kis ali pa narežemo na rezine in zamrznemo.

Pakiranje: m. vrečka



### RDEČA PESA DETROIT 2

Seme rdeče pese kali 20-30 dni. Je zgodnja pesa, ki ima srednje velike okrogle gomolje temno rdeče barve brez kolobarjev. Redčenje je nujno: izpuljenke ob oblačnem vremenu presadimo ali pa jih kot sočivje dušimo na maslu. Peso lahko skladiščimo v kleti v pesku ali v zasipnici; kuhano vlagamo v kis ali pa narežemo na rezine in zamrznemo.

Pakiranje: m. vrečka



## RDEČA PESA BIKOR

Seme rdeče pese kali 20-30 dni. Je srednje zgodnja pesa, ki ima srednje velike, pokončno okrogle gomolje izrazito temno rdeče barve brez kolobarjev. Redčenje je nujno: izpuljenke ob oblačnem vremenu presadimo ali pa jih kot sočivje dušimo na maslu. Peso lahko skladiščimo v kleti v pesku ali v zasipnici; kuhano vlagamo v kis ali pa narežemo na rezine in zamrznemo.

Pakiranje: m. vrečka



## RDEČA PESA CYLINDRA

Seme rdeče pese kali 20-30 dni. Je srednje zgodnja pesa, ki ima velike podolgovate gomolje temno rdeče barve. Redčenje je nujno: izpuljenke ob oblačnem vremenu presadimo ali pa jih kot sočivje dušimo na maslu. Peso lahko skladiščimo v kleti v pesku ali v zasipnici; kuhano vlagamo v kis ali pa narežemo na rezine in zamrznemo.

Pakiranje: m. vrečka



## PASTINAK | korenovke in gomoljnice

### PASTINAK DOLGI BELI GLADKI

Seme pastinaka kali 15-20 dni. Razvije zelo lepe dolge korene, ki jih, zaradi odpornosti na mraz, izkopavamo iz vrta tudi v toplih zimskih dnevih. Najbolje uspeva v hranljivih, humoznih tleh, raste pa tudi na barjanskih tleh.

Pakiranje: m. vrečka



## REDKVICA IN REDKEV | korenovke in gomoljnice

### REDKVICA RODOS

Seme redkvice kali 8-10 dni. Zgodnja, velika, okrogla, škrlatno rdeča redkvice. Od pomladi do jeseni uživamo sveže, okusne redkvice. Obogatijo vsako solato. Obnese se v mešanih setvah (npr. s solato, korenčkom) za obrobke gred in markirano setev.

Pakiranje: m. vrečka



## REDKVICA SAXA 3

Seme redkvice kali 8-10 dni. Zgodnja, srednje velika, okrogla, škrlatno rdeča redkvica. Od pomladi do jeseni uživamo sveže redkvice. Obogatijo vsako solato. Obnese se v mešanih setvah (npr. s solato, korenčkom) za obrobke gred in markirano setev.

Pakiranje: m. vrečka



## REDKVICA FRENCH BREAKFAST 4

Seme kali 8-10 dni. Tla naj bodo rahla, prepustna, pognojena s kompostom in vedno dovolj vlažna. Sejemo jo v rastlinjake, tunele in na prosto. Zgodnja ATRAKTIVNA sorta, dozori ca. 35-50 dni po setvi. Okusne podolgovate redkvice so svetlo rdeče barve z belo konico. Dobri sosodje so kreša, fižol, paradižnik, špinača, zelje in korenje.

Pakiranje: m. vrečka



## REDKEV RUNDER SCHWARZER WINTER

Seme redkve kali 8-10 dni. Je črna, ploščato okrogla redkev z belim mesom ostrega okusa. Dozori v okoli 100 dnevih po setvi. Všeč so ji rahla in vlažna tla.

Pakiranje: m. vrečka



## SOLATA | solatnice

## SOLATA LJUBLJANSKA LEDENKA

Seme solate kali 8-10 dni. Je SLOVENSKA poletna krhkolistna solata s čvrstimi rumeno zelenimi glavicami z valovitimi in nazobčanimi listi. Prenaša poletno vročino in gre pozno v cvet. Posadimo jo lahko na vsako sončno mesto (npr. med plodovke in kapusnice) kot "mašilo" praznin. V mešanem posevku pa odlično raste s korenjem, špinačo, fižolom, čebulo.

Pakiranje: m. vrečka





## SOLATA ATTRAKTION

Seme solate kali 8-10 dni. Je zgodnja mehkolistna solata s trdimi glavicami. Potrebuje sončno lego in rodovitna, vlažna tla. Sejemo v zaporednih setvah. Posadimo jo lahko na vsako sončno mesto (npr. med plodovke in kapusnice) kot "mašilo" praznin. V mešanem posevku pa odlično raste s korenjem, špinačo, čebulo.


Pakiranje: m. vrečka



## SOLATA BRASILIANA

Seme solate kali 8-10 dni. Je poletna krhkolistna solata s čvrstimi rumeno zelenimi glavicami. Dobro prenaša poletno vročino in gre pozno v cvet. Potrebuje sončno lego in rodovitna, vlažna tla. Sejemo v zaporednih setvah. Posadimo jo lahko na vsako sončno mesto (npr. med plodovke in kapusnice) kot "mašilo" praznin. V mešanem posevku pa odlično raste s korenjem, špinačo, fižolom, čebulo.

Pakiranje: m. vrečka



## SOLATA LAIBACHER EIS 4

Seme solate kali 8-10 dni. Je UDOMAČENA poletna krhkolistna solata s čvrstimi rumeno zelenimi glavicami z nazobčanimi listi. Rob lista je rdečkasto obarvan. Prenaša poletno vročino in gre pozno v cvet. Potrebuje rodovitna, vlažna tla. Sejemo v zaporednih setvah. Posadimo jo lahko na vsako sončno mesto (npr. med plodovke in kapusnice) kot "mašilo" praznin. V mešanem posevku pa odlično raste s korenjem, špinačo, fižolom, čebulo.

Pakiranje: m. vrečka



## SOLATA LEDA

Seme solate kali 8-10 dni. Je nova SLOVENSKA poletna krhkolistna solata s čvrstimi rumeno zelenimi glavicami z valovitimi in nazobčanimi listi. Prenaša poletno vročino in gre pozno v cvet. Posadimo jo lahko na vsako sončno mesto (npr. med plodovke in kapusnice) kot "mašilo" praznin. V mešanem posevku pa odlično raste s korenjem, špinačo, fižolom, čebulo.

Pakiranje: m. vrečka



## SOLATA MAJSKA KRALJICA

Seme solate kali 8-10 dni. Je zgodnja mehkolistna solata s čvrstimi svetlo zelenimi glavicami, ki prenese nekoliko manj ugodne rastne razmere. Potrebuje sončno lego in rodovitna, vlažna tla. Sejemo v zaporednih setvah. Posadimo jo lahko na vsako sončno mesto (npr. med plodovke in kapusnice) kot "mašilo" praznin. V mešanem posevku pa odlično raste s špinačo, korenjem, čebulo.

Pakiranje: m. vrečka



## SOLATA DALMATINSKA LEDENKA

Seme solate kali 8-10 dni. Je UDOMAČENA poletna krhkolistna solata s čvrstimi zelenimi glavicami z valovitim robom lista. Odlično prenaša poletno vročino in gre pozno v cvet. Posadimo jo lahko na vsako sončno mesto (npr. med plodovke in kapusnice) kot "mašilo" praznin. V mešanem posevku pa odlično raste s korenjem, špinačo, fižolom, čebulo. VRTIČKARSKA SORTA.

Pakiranje: m. vrečka



## SOLATA GRAND RAPIDS (GENTILINA)

Seme solate kali od 8 do 10 dni. Je krhkolistna sorta solate, ki jo lahko sejemo skozi vse leto. Glave so okrogle rozete z nazobčanim listnim robom zelene barve. Dobro prenaša poletno vročino in nižje temperature.

Pakiranje: m. vrečka



## SOLATA UNICUM

Seme solate kali 8-10 dni. Je UDOMAČENA in zelo okusna poletna krhkolistna glavната solata. Listi so temnozeleni z rdečimi pegami. Odlično prenaša poletno vročino in gre zelo pozno v cvet. Posadimo jo lahko na vsako sončno mesto (npr. med plodovke in kapusnice) kot "mašilo" praznin. V mešanem posevku pa odlično raste s korenjem, špinačo, fižolom, čebulo.


Pakiranje: m. vrečka



## SOLATA GREAT LAKES 659

Seme solate kali 8-10 dni. Je poletna krhkolistna glavната solata. Nazobčani listi so temnozeleni. Odlično prenaša poletno vročino in gre zelo pozno v cvet. Posadimo jo lahko na vsako sončno mesto (npr. med plodovke in kapusnice) kot "mašilo" praznin. V mešanem posevku pa odlično raste s korenjem, špinačo, fižolom, čebulo.

Pakiranje: m. vrečka



## SOLATA AMERIKANISCHER BRAUNER

Seme solate kali 8-10 dni. Je zgodnja krhkolistna solata BERIVKA z veliko rozeto. Rdeče rjave nagubane liste obtrgujemo. Posadimo jo lahko na vsako sončno mesto (npr. med plodovke in kapusnice) kot "mašilo" praznin. V mešanem posevku pa odlično raste s špinačo, fižolom, čebulo.

Pakiranje: m. vrečka




## MEŠANICA ZIMSKIH SOLAT

Seme solate kali 8-10 dni. Mešanica zimskih solat, ki prenesejo nižje temperature. Sorte spomladi oblikujejo glave in so primerne tudi za rezanje.

Sorte: 25% Vegorka - VRTIČKARSKA SORTA, 25% Posavka - VRTIČKARSKA SORTA, 25% Brune D'Hiver, 25% Nansen's Noordpool.

Pakiranje: m. vrečka



## SOLATA CANASTA

Seme solate kali od 8 do 10 dni. Krhkolistna sorta, ki jo sejemo skozi vse leto. Glave so okrogle rozete z nazobčanim in rdeče obarvanim listnim robom. Dobro prenaša poletno vročino in nižje temperature.

Pakiranje: m. vrečka



## SOLATA NANSEN'S NOORDPOOL

Seme solate kali 8-10 dni. Je mehkolistna zimska glavnata solata. Zgodaj spomladi naredi fine, čvrste glavice z zelenimi listi. Sejemo jo dvakrat v razmaku 14 dni. Potrebuje sončno lego in rodovitna, vlažna tla.

Pakiranje: m. vrečka



## SOLATA BRUNE D'HIVER

Seme solate kali 8-10 dni. Je mehkolistna zimska glavnata solata. Zgodaj spomladi naredi fine, čvrste glavice. Listi so temno zeleni z rjavimi pegami. Sejemo jo dvakrat v razmaku 14 dni. Potrebuje sončno lego in rodovitna, vlažna tla. V mešanem posevku odlično raste s špinačo in čebulo "majski srebrnjak".

Pakiranje: m. vrečka



## SOLATA POSAVKA

Seme solate kali 8-10 dni. Je UDOMAČENA krhkolistna zimska glavnata solata. Zgodaj spomladi naredi fine, čvrste glavice s temno zelenimi listi. Sejemo jo dvakrat v razmaku 14 dni. Potrebuje sončno lego in rodovitna, vlažna tla. V mešanem posevku odlično raste s špinačo in čebulo "majski srebrnjak". Vrtičkarska sorta.

Pakiranje: m. vrečka



## SOLATA LOLLO BIONDA IN LOLLO ROSSA

Seme solate kali 8-10 dni. Berivko sejemo v večkratnih zaporednih setvah v vrste in jo še mlado porežemo ali »prepulimo«. Od pomladi do jeseni daje svež, slasten in vitaminski pridelek rdečih in zelenih listov. V mešanem posevku odlično raste s paradižnikom, redkvico, rdečo peso, zeljem.


Pakiranje: m. vrečka



## SOLATA ZA REZANJE (BERIVKA)

Seme solate kali 8-10 dni. Berivko sejemo v večkratnih zaporednih setvah v vrste in jo še mlado porežemo. Daje stalno svež in slasten pridelek od pomladi do poletja. V mešanem posevku odlično raste s paradižnikom, redkvico, rdečo peso, zeljem. Ob upoštevanju navodil vsebina vrečice zadostuje setev na površino ca. 6 m<sup>2</sup>

Pakiranje: m. vrečka



### RADIČ | solatnice

## RADIČ MANTOVANA

Seme radiča kali od 5 do 14 dni. Oblikuje lepe zelene glavice odličnega okusa, prezimi na prostem. Minimalna temperatura za setev je 15 °C.

Pakiranje: m. vrečka



## RADIČ PAN DI ZUCCHERO

Seme radiča kali 5-14 dni. Oblikuje podolgovato glavico z kompaktnim osrčjem. Prezgodnja setev uide v cvet. Zahteva prvovrstno vrtno zemljo. Predstavlja izdatno in dragoceno solato za jesenske in zimske mesece, ker ga lahko skladiščimo do februarja. Dober je tudi kuhan.

Pakiranje: m. vrečka



## RADIČ VARIEGATA DI CASTELFRANCO

Seme radiča kali 5-14 dni. Je srednje zgodnji radič, ki oblikuje okroglo glavico. Zeleni listi so rdeče pegasti. Je občutljiv na mraz. Pozimi ga lahko silimo. Zahteva prvovrstno vrtno zemljo. Predstavlja izdatno in zdravo solato za jesenske mesece.

Pakiranje: m. vrečka



## RADIČ ROSSA DI VERONA

Seme radiča kali 5-14 dni. Z zaporedno setvijo od III. do VIII., imamo celo poletje na voljo sveže zelene liste. Jeseni listi pordečijo in oblikujejo koničaste, rdeče glavice, ki prezimijo. So odličnega, rahlo grenkega okusa. Primeren za siljenje: korenine jeseni pred mrazom izkopljemo, porežemo listje 2 cm nad glavo korenine in jih do uporabe shranimo. Za siljenje jih pokončno zložimo v zaboj z vlažnim peskom. V temi (temp. 10°C-17°C) se po 4-6 tednih oblikujejo glavice.

Pakiranje: m. vrečka



## RADIČ BIANCA DI MILANO

Seme radiča kali 5-14 dni. Oblikuje majhno glavico z kompaktnim osrčjem. Listi so temnejše zeleni. Je hitro rastoči radič, ki prezimi v milejših zimah. Zahteva prvovrstno vrtno zemljo. Predstavlja izdatno in dragoceno solato za jesenske in zimske mesece.

Pakiranje: m. vrečka



## RADIČ PALLA ROSSA 2

Seme radiča kali 5-14 dni. Je zgodnji radič, ki oblikuje rdečo okroglo glavico. Prezgodnja setev uide v cvet. Je občutljiv na mraz. Zahteva prvovrstno vrtno zemljo.


Pakiranje: m. vrečka



## RADIČ ZUCCHERINA DI TRIESTE

Seme radiča kali 5-14 dni. Je izdatna in sveža solata od poletja do pomladi. Ima svetlo zelene, gladke in nežne liste, ki se dobro obraščajo. Po redčenju razvije zelene, koničaste glavice. Sejemo ga gosto, od pomladi do jeseni, da listi ostanejo nežni in obeljeni. Dobro prezimi.

Pakiranje: m. vrečka



## RADIČ BIANCA INVERNALE

Seme radiča kali 5-14 dni. Je glavnati radič z zelenimi okroglimi listi, ki odlično prezimi. Prezgodnja setev uide v cvet. Zahteva prvovrstno vrtno zemljo.

Pakiranje: m. vrečka



## RADIČ PREZIMNI PALLA ROSSA 4

Seme radiča kali 5-14 dni. Seme kali 5-14 dni. Je pozna sorta, ki prezimi na prostem. Okrogle glavice z vinsko rdečimi listi so odličnega in nekoliko grenkega okusa.

Pakiranje: m. vrečka



## MEŠANICA RADIČEV

Seme radiča kali 5-14 dni. Mešanico radičev sejemo od pomladi do jesni na gosto. Nekateri radiči v mešanici tudi prezimijo. Liste pisanih radičev sproti režemo. Rastline se obrastejo. Če rastline JESENI razredčimo, spomladi oblikujejo majhne glavice.

Sorte: 25% PALLA ROSSA 2, 25% ROSSA DI VERONA, 25% VARIEGATA DI CASTELFARNCO, 25% MANTOVANA.

Pakiranje: m. vrečka



## RADIČ CATALOGNA A FOGLIE FRASTAGLIATE

Seme radiča kali 5-14 dni. Katalonski radič ali cikorija razvije pokončne srednje velike in bujne rozete z ozkimi, kot regrat nazobčanimi listi. Lahko ga gojimo poleti in jeseni ter pozimi v zavarovanih prostorih. V toplih krajih prezimi in je primeren za rez tudi spomladi. Uživamo mlade liste.

Pakiranje: m. vrečka



## ENDIVIJA BIONDA A CUORE PIENO

Seme endivije kali 10-12 dni. Poletna sorta z velikimi, kopastimi rumeno zelenimi rozetami. Če želimo bele rozete, posamezne rastline vežemo skupaj. Ugajajo ji tople zavetne lege in mnogo vlage. V kolobarju sledi ranim kapusnicam, zg. krompirju, grahu, nizkemu fižolu, čebuli, rdeči pesi.

Pakiranje: m. vrečka



## ENDIVIJA CORNET DE BORDEAUX

Seme endivije kali od 10 do 12 dni. Oblikuje velike kopaste rozete, z močnimi rebri. Primerna je za pozno-jesensko in zimsko uporabo. Če jo presajamo avgusta ali septembra, posevke pokrijemo in endivijo bomo imeli do konca leta.


Pakiranje: m. vrečka



## ENDIVIJA ESCARIOL GRUNER

Seme endivije kali 10-12 dni. Pozna sorta z velikimi, kopastimi zelenimi rozetami. Primerna je za pozno pridelovanje in skladiščenje. Ugajajo ji tople zavetne lege in mnogo vlage. V kolobarju sledi ranim kapusnicam, zg. krompirju, grahu, nizkemu fižolu, čebuli, rdeči pesi.

Pakiranje: m. vrečka



## ENDIVJA DEČJA GLAVA

Seme endivije kali 10-12 dni. Srednje zgodnja sorta z velikimi, kopastimi rumeno zelenimi rozetami. Primerna je za pridelovanje pozno poleti in jeseni. Ugajajo ji tople zavetne lege in mnogo vlage. V kolobarju sledi ranim kapusnicam, zg. krompirju, grahu, nizkemu fižolu, čebuli, rdeči pesi.

Pakiranje: m. vrečka





## MOTOVILEC LJUBLJANSKI

Seme kali 20-25 dni. Zemlja: humozna, pognojena s kompostom. Je zgodnji SLOVENSKI motovilec, cenjen zaradi izredno dobrega okusa. Listi so srednje veliki, podolgovati, ozki, gladki, zelene barve in se svetijo. Je odporen proti mrazu.

Pakiranje: m. vrečka



## MOTOVILEC HOLLANDISCHER BREITBLATTRIGER

Seme motovilca kali 20-25 dni. Ima srednje dolge in široke, rumeno zelene, hrapave in nesvetleče liste, ki so zelo okusni. Razvije veliko rozeto. Sejemo v vrste, rahlo prekrijemo z zemljo in do kalitve senčimo. Bolje prezimi, če ga pokrijemo s kopreno ali smrečjem.

Pakiranje: m. vrečka



## MOTOVILEC VERTE DI CAMBRAI

Seme motovilca kali 20-25 dni. Ima srednje velike rozete z ovalnimi, temno zelenimi listi z rahlo navzgor zavihanim listnim robom, ki daje listu obliko žlice. Okusni listi so gladki, svetleči in nekosmati. Sejemo ga v začetku avgusta za jesensko pridelovanje in konec avgusta do srede septembra za spomladansko pridelovanje. Sejemo ga v vrste, rahlo prekrijemo z zemljo in do kalitve senčimo. Odlično prezimi in uspeva povsod. Dolgo se ga reže.

Pakiranje: m. vrečka



## ŠPINAČA MATADOR

Seme špinače kali 12-15 dni. Hitro rastoča sorta, primerna za jesensko in spomladansko setev. Ima velike, temno zelene, svetleče liste. Uporabljamo jo presno ali kuhano neposredno iz vrta. Uspeva na humoznih godnih tleh z dovolj vlage (tla zastiramo). Vonj špinače odvraca škodljivce, zato naj rastejo posamezne rastline po celém vrtu.

Pakiranje: m. vrečka



## BLITVA WHITE SILVER 3

Seme blitve kali 10-12 dni. Zgodnja, hitro rastoča blitva s temno zelenimi nagubanimi listi, ki imajo bela rebra in mesnate bele peclje. Jesenska setev: liste režemo spomladi, čez poletje se obrastejo in jih ponovno režemo jeseni. Spomladanska setev: liste režemo od poletja do jeseni. Peclje in rebra uporabljamo kot šparglje, liste pa kot okusno špinačo.

Pakiranje: m. vrečka



## BLITVA VERDE DA TAGLIO

Seme blitve kali 10-12 dni. Hitro rastoča sorta z zelenimi nagubanimi listi in zelenimi listnimi peclji. Liste in peclje režemo od poletja do jeseni in jih uporabljamo kot špinačo.

Pakiranje: m. vrečka



## BLITVA RHUBARB CHARD

Seme blitve kali 10-12 dni. Hitro rastoča in zelo dekorativna sorta z rdeče zelenimi nagubanimi listi, ki imajo svetleča rdeča rebra in peclje. Liste režemo od poletja do jeseni. Peclje uporabljamo kot šparglje, liste pa kot okusno špinačo.

Pakiranje: m. vrečka



## JAJČEVEC | plodovke

## JAJČEVEC BLACK BEAUTY

Seme jajčevca kali 12-15 dni. Zahteva s hlevskim gnojem pognojena tla in zavetrno sončno lego. Najbolje bo rasel v tunelu ali rastlinjaku. Je zgodnja sorta. Plod je velik, dolg, rahlo hruškast, moder do črno vijoličast z močnim leskom. Okusno meso je čvrsto, rahlo in zelenkasto belo.

Pakiranje: m. vrečka



## PARADIŽNIK NOVOSADSKI JABUČAR

Seme paradižnika kali 8-10 dni. Je pozna sorta, ki obilno rodi. Veliki, ploščato okrogli plodovi, bleščeče svetlo rdeče barve, so zelo okusni. Zahteva sonce, s hlevskim gnojem pognojena tla in obilno zalivanje. Vzgojimo dva poganjka in poleti iz listnih pazduh odstranjujemo stranske poganjke. Vrtničarska sorta.

Pakiranje: m. vrečka



## PARADIŽNIK HEINZ 1307

Seme paradižnika kali 8-10 dni. Je nizek (determinanten) paradižnik močne rasti. Veliki plodovi so okrogli do ploščato okrogli. Je vodilna sorta za predelavo. Zahteva sonce, s hlevskim gnojem pognojena tla in obilno zalivanje.

Pakiranje: m. vrečka



## PARADIŽNIK VAL

Seme kali 8-10 dni. SLOVENSKI visok in bujen paradižnik. Plodovi so značilne srčaste oblike, mesnati, bleščeče rdeče barve in zelo okusni. Potrebuje toplo, humozno in z organskimi gnojili pognojeno zemljo (najboljše gnojilo je dobro zrel kompost). Dobri sosedje so novozelandska špinača, kapucinka, zelena, peteršilj, kapusnice.

Pakiranje: m. vrečka



## PARADIŽNIK SAINT-PIERRE

Seme paradižnika kali 8-10 dni. Je pozna sorta, ki obilno rodi. Veliki, ploščato okrogli plodovi, rdeče barve, so zelo okusni. Zahteva sonce, s hlevskim gnojem pognojena tla in obilno zalivanje. Vzgojimo dva poganjka in poleti iz listnih pazduh odstranjujemo stranske poganjke.


Pakiranje: m. vrečka



## PAPRIKA CALIFORNIA WONDER

Seme paprike kali 15-20 dni. Tip babure. Pozna, temno zelena in temno rdeča paprika. Uživamo jo predvsem surovo, vendar je primerna tudi za vlaganje in polnjenje. Najbolje uspeva na vlažnih, s hlevskim gnojem pognojjenih tleh, v suhem ozračju in na sončni legi. Pred setvijo seme namočimo v vodi, da nabrekne.

Pakiranje: m. vrečka



## PAPRIKA KURTOVSKA KAPIYA 1619

Seme paprike kali 15-20 dni. Je podolgovata (rog paprika) pozna, temno zelena in intezivno rdeča mesnata paprika. Uživamo jo predvsem surovo, vendar je primerna tudi za konzerviranje in pečenje. Najbolje uspeva na vlažnih, s hlevskim gnojem pognojjenih tleh, v suhem ozračju in na sončni legi. Pred setvijo seme namočimo v vodi, da nabrekne

Pakiranje: m. vrečka



## PAPRIKA SOROKSARI

Seme paprike kali 15-20 dni. Tip babure. Pozna, rumena mesnata paprika. Uživamo jo predvsem surovo, vendar je primerna tudi za vlaganje in polnjenje. Najbolje uspeva na vlažnih, s hlevskim gnojem pognojjenih tleh, v suhem ozračju in na sončni legi. Pred setvijo seme namočimo v vodi, da nabrekne. VRTIČKARSKA SORTA.

Pakiranje: m. vrečka



## KUMARE MARKETER

Seme kumar kali 15-20 dni. So okusne solatne kumare, primerne za pridelovanje na prostem. Dolgi, temno zeleni plodovi so dolgi okoli 35 cm. Kumare zahtevajo dobro pognojena tla, veliko toplote in vode (tla prekrivamo s črno folijo, slamo ali koruznico) ter zatišje (okoli grede posejemo sladkorno koruzo, grah ali pa jih vzgajamo pod tunelom).

Pakiranje: m. vrečka



## KUMARE GERGANA

Seme kumar kali 15-20 dni. Odlična, rodna solatna kumara. Plodovi so veliki in temno zelene barve in ne pogrenijo. Vzgajamo jo na prostem, pod tunelom in v rastlinjaku. Potrebuje dobro pognojena tla, veliko toplote in vode (tla prekrivamo s črno folijo, slamo ali koruznico) ter zatišje (okoli grede posejemo sladkorno koruzo, grah ali pa jih vzgajamo pod tunelom).

Pakiranje: m. vrečka



## KUMARICE ZA VLAGANJE NATIONAL

Seme kumar kali 15-20 dni. So zelo kvalitetne kumarice za vlaganje. Plodovi so temno zeleni z manjšimi bradavicami. Obilno in dolgo rodijo. Zrele plodove redno obiramo, da zrastejo novi. Potrebuje dobro pognojena tla, veliko toplote in vode (tla prekrivamo s črno folijo, slamo ali koruznico) ter zatišje (okoli grede posejemo sladkorno koruzo, grah ali pa jih vzgajamo pod tunelom).

Pakiranje: m. vrečka



## KUMARE MARKETMORE

Seme kumar kali 15-20 dni. Je zgodnja solatna kumara, temno zelena s svetlimi progami, dolga okoli 20 cm, primerna za zgodnje pridelovanje na prostem in v toplih gredah. Potrebuje dobro pognojena tla, veliko toplote in vode (tla prekrivamo s črno folijo, slamo ali koruznico) ter zatišje (okoli grede posejemo sladkorno koruzo, grah ali pa jih vzgajamo pod tunelom).

Pakiranje: m. vrečka



## KUMARICE ZA VLAGANJE IRA

Seme kumar kali 15-20 dni. So zelo kvalitetne kumarice za vlaganje. Plodovi so temno zeleni z manjšimi bradavicami. Obilno in dolgo rodijo. Zrele plodove redno obiramo, da zrastejo novi. Potrebuje dobro pognojena tla, veliko toplote in vode (tla prekrivamo s črno folijo, slamo ali koruznico) ter zatišje (okoli grede posejemo sladkorno koruzo, grah ali pa jih vzgajamo pod tunelom).

Pakiranje: m. vrečka



## BUČKE DIAMANT

Seme bučk kali 10-12 dni. Zelo zgodne in rodne. Bučke so marmorirano zelene, svetleče in okusne. Redno jih obtrgujemo, da nastavljajo nove cvetove. Rastejo na grmičku. Najbolje uspevajo v toplejših zaveternih legah v izdatno pognojeni zemlji. Vedno zalivamo pod liste. Lahko jih vzgajamo tudi v rastlinjaku ali pod tunelom.

Pakiranje: m. vrečka



## BUČKE BIANCA DI TRIESTE

Seme bučk kali 10-12 dni. Zelo zgodne in rodne. Bučke so zelenkasto bele in okusne. Redno jih obtrgujemo, da nastavljajo nove cvetove. Rastejo na grmičku. Najbolje uspevajo v toplejših zaveternih legah v izdatno pognojeni zemlji. Vedno zalivamo pod liste. Lahko jih vzgajamo tudi v rastlinjaku ali pod tunelom.

Pakiranje: m. vrečka



## BUČA UCHIKI KURI

Seme kali 8-15 dni. Oranžne buče hruškaste oblike, težke 1,5-2,5 kg, z oranžno rdečim mesom rastejo na dolgih poganjkih. Iz buč pripravljamo različne zelenjavne jedi. Dolgo jih skladiščimo. Buče so tudi zelo dekorativne.

Pakiranje: m. vrečka



## BUČKE GREYZINI F1

Seme bučk kali 10-12 dni. Zelo zgoden, roden hibrid. Bučke so marmorirano zelenkasto bele in okusne. Redno jih obtrgujemo, da nastavljajo nove cvetove. Rastejo na grmičku. Najbolje uspevajo v toplejših zaveternih legah v izdatno pognojeni zemlji. Vedno zalivamo pod liste. Lahko jih vzgajamo tudi v rastlinjaku ali pod tunelom.

Pakiranje: m. vrečka



## ČEBULA BLANCA BARLETTA

Seme čebule kali 18-24 dni. Sploščeno okrogla zimska čebula z belim, mehkim mesom blagega okusa. V hladnejših krajih jo moramo čez zimo pokriti (koprena, koruznica, smrečje). Odlično uspeva na Primorskem. Ugaja ji toplo podnebje, ne preveč padavin in humozna, rahla tla. Uporabljamo tudi sveže mlade cele čebulice, vključno z listi.

Pakiranje: m. vrečka



## ČEBULA STUTTGARTER RIESEN

Seme čebule kali 18-24 dni. Ploščato okrogla čebula, svetlo rjave barve z belim mesom, blago ostrega okusa. Uporabimo tudi cele mlade rastlinice. Ustreza ji toplo podnebje, brez daljših deževnih obdobij in lahka, humozna tla. Ne gnojimo s hlevskim gnojem. V peščenih tleh bolje uspeva v družbi s kamilico. Ob upoštevanju navodil vsebina vrečice zadostuje za pridelek ca. 14 kg čebule.

Pakiranje: m. vrečka



## POR BULGAARSE REUZEN

Seme pora kali 20-25 dni. Ima srednje dolg obeljen del stebela, katerega z globljo saditvijo podaljšamo. Zgodnja sorta, primerna za jesensko pridelavo. V toplejših krajih prezimi. Všeč so mu ilovnato peščena tla, humozna in hranljiva. Uživamo tudi zelene liste.


Pakiranje: m. vrečka



## POR CARENTAN 3

Seme pora kali 20-25 dni. Ima srednje dolg obeljen del stebela, katerega z globljo saditvijo podaljšamo. Preživi tudi ostre zime in zdrži na prostem do pomladi. Všeč so mu ilovnato peščena tla, humozna in hranljiva. Uživamo tudi zelene liste.

Pakiranje: m. vrečka



## GRAH PICCOLO PROVENZALE

Zgodnji nizki grah. Stroki so zeleni in kratki. Zrnje zeleno okroglo in gladko.


Pakiranje: m. vrečka



## GRAH KELVEDON WONDER

Zgodnji nizki grah. Stroki so zeleni in kratki (11-12cm). Zrnje je zeleno, oglato in gladko.

Pakiranje: m. vrečka



## FIŽOL NIZEK ROMA II

Nizki, zgoden fižol z zelenimi ploščatimi stroki. Uporabljamo zelene ploščate stroke, ki so mesnati, okusni in brez niti.

Pakiranje: m. vrečka



## FIŽOL NIZEK Z RUMENIMI STROKI

Nizki, srednje zgoden fižol. Uporabljamo rumene ploščate stroke.

Pakiranje: m. vrečka





## FIŽOL NIZEK TOPCROP

Nizek, zgodnji fižol z zelenimi okroglimi stroki. Uporabljamo dolge, okrogle stroke, ki so okusni in niso nitasti.

Pakiranje: m. vrečka



## FIŽOL NIZEK BERGGOLD

Nizki, srednje zgoden fižol. Uporabljamo rumene, okrogle stroke, ki so brez niti.

Pakiranje: m. vrečka




## KORUZA

### KORUZA ZA POPKORN

Seme koruze kali 10-14 dni. Pribl. 150 cm visoka rastlina, ki ima 2-3 storže, ki so dolgi pribl. 12 cm. Iz zrelih zrn si pripravimo popkorn (kokice). Koruza potrebuje dobro pognojena tla. Dobri sosedje med vrstami ali poleg njih so nizek fižol, kumare, melone in paradižnik.

Pakiranje: m. vrečka



### SLADKA KORUZA

Seme koruze kali 10-14 dni. Storže nabiramo, ko začnejo laski na konceh rumeneti. Zrna morajo biti še mehka in mlečna. Ker potrebuje samo 70 dni za rast in razvoj, jo lahko sejemo večkrat na leto in si s tem podaljšamo čas pobiranja zrelih storžev. Potrebuje dobro pognojena tla.

Pakiranje: m. vrečka



## RUKOLA

Seme rukole kali 6-8 dni. Rukolo sejemo od aprila do avgusta, tako da imamo od pomladi do jeseni na voljo sveže, okusne lističe. Rukola zraste do 40 cm visoko. Liste, tako kot pri peteršilju, vedno znova režemo.

Pakiranje: m. vrečka



## DIVJA RUKOLA

Seme kali 7 dni. Divjo rukolo sejemo od pomladi do jeseni vsakih 14 dni, da uživamo mlade aromatične liste. Potrebuje veliko vode. Sveže liste uživamo v solatah, polivkah, omakah, s krompirjem, zelenjavo in mesom.

Pakiranje: m. vrečka



## BAZILIKA

Seme bazilike kali 12-15 dni. Rastlina je do 50 cm visoka. Ima večje svetlozelene aromatične liste, katere sveže uporabljamo k zelenjavi, solatam, mesu, paradižnikovim mezzam in pri vlaganju kumaric. Posadimo jo na sonce, v topla tla pognojena s kompostom.

Pakiranje: m. vrečka



## MAJARON

Seme majarona kali 10-14 dni na svetlobi. Potrebuje sončno in zavetno lego ter rodovitna, rahla tla pognojena s kompostom. Sveže vršičke poganjkov in lističe obiramo celo poletje. Tik pred cvetenjem odrežemo stebelca 5 cm nad tlemi in jih posušimo. Uporablja se kot začimba k mnogim jedem.

Pakiranje: m. vrečka





*valentín..*

# VELIKA PAKIRANJA VRTNIN

**157. STROČNICE**

- fižol
- grah
- bob



## FIŽOL ROMA II

Nizki, zgoden fižol z zelenimi ploščatimi stroki. Uporabljamo zelene ploščate stroke, ki so mesnati, okusni in brez niti.

Pakiranje: 80 g



## FIŽOL BERGGOLD

Nizki, srednje zgoden fižol. Uporabljamo rumene, okrogle stroke, ki so brez niti.

Pakiranje: 80 g



## FIŽOL NIZEK RUMEN PLOŠČAT

Nizki, srednje zgoden fižol. Uporabljamo rumene ploščate stroke.

Pakiranje: 80 g



## FIŽOL BORLOTTO LINGUA DI FUCCO NANO

Visok, srednje zgoden in bujno rastoči fižol. Stroki so rdeče beli, marmorirani, z rdeče belimi marmoriranimi semeni. Je zelo okusen fižol, pri katerem lahko uživamo mlade stroke in suho zrnje.

Pakiranje: 80 g



## FIŽOL MERVEILLE DE PIEMONTE

Nizki, zgoden (dozori v 55-60 dnevih) fižol za stročje in zrnje. Okusni stroki brez niti so ploščati, široki in mesnati, vijolično marmorirani.

Pakiranje: 80 g




GRAH | stročnice

## GRAH KELVEDON WONDER

Zgoden nizki grah. Stroki so zeleni in kratki. Zrnje je zeleno, oglato in gladko.

Pakiranje: 80 g



## GRAH PICCOLO PROVENZALE

Zgoden nizki grah. Stroki so zeleni in kratki. Zrnje zeleno okroglo in gladko.


Pakiranje: 80 g



## GRAH WONDER VAN AMERICA

Nizki grah. Zrna so velika, ploščata okrogla zelene barve.


Pakiranje: 80 g



## BOB AGUADULCE SUPERSIMONIA

Srednje zgodna stročnica, ki ni občutljiva na mraz. Trgamo mlade stroke.  
Uživamo mlada debela zrna.

Pakiranje: 80 g



*valentín..*

# SEME CVETLIC

- 161. ENOLETNICE
- 163. DVOLETNICE IN TRAJNICE





## ASTRA NIZKA - MEŠANICA

Seme astre kali 7-14 dni. Prvovrstne, NIZKE enoletne astre primerne tudi za rezano cvetje. V vazi se dolgo ohranijo. Cvetovi so beli, rdeči, rožnati, vijolični do modri. Cvetijo celo poletje do prvih slan. Rade imajo sončno lego in apneno, hranljivo zemljo. Redno jih okopavamo in zalivamo. Vsako leto jih sejemo na drugo mesto.

Pakiranje: m. vrečka



## ASTRA PRINCES - MEŠANICA

Seme astre kali 7-14 dni. Prvovrstne, dolgo pecljate enoletne astre primerne tudi za rezano cvetje. V vazi se dolgo ohranijo. Cvetovi so beli, rdeči, rožnati, vijolični do modri. Cvetijo celo poletje do prvih slan. Rade imajo sončno lego in apneno, hranljivo zemljo. Redno jih okopavamo in zalivamo. Vsako leto jih sejemo na drugo mesto.

Pakiranje: m. vrečka



## VRTNI OGNJIČ - MEŠANICA

Seme ognjiča kali 12-16 dni. Enoletna nepogrešljiva cvetlica z zlato rumenimi in oranžnimi cvetovi, ki zaradi svetlosti in oblike spominjajo na sonce. Rastlina je kompaktna in močno razvejana. Gojimo jo tudi kot zdravilno rastlino (cvetovi). Za v vazo rastline režemo, ko cvetovi še niso popolnoma odprti.

Pakiranje: m. vrečka



## ŠABOJEV NAGELJČEK - MEŠANICA

Seme nageljčka kali 7-15 dni. Enoletni visok nagelj, ki prijetno diši. Prištevamo ga med najbolj vzdržljivo rezano cvetje. Beli, rumeni, rožnati, rdečkasti polni cvetovi so na dolgih in kompaktnih pecljih. Zahteva sončno lego in vlažna tla, gnojena z organskimi gnojili.

Pakiranje: m. vrečka



## OKRASNA SONČNICA - MEŠANICA

Seme sončnice kali 7-14 dni. V vrtu jo gojimo zaradi velikih sončnih koles, dekorativnih koškov, ki so sestavljeni iz številnih drobnih cvetov. Tudi rastline z večimi vrhovi so lepe in primerne za rez. Cvetijo v vseh rumenih odtenkih. Uspeva tudi v večjih posodah. Za obilno cvetenje potrebuje dovolj hranil in vlage.

Pakiranje: m. vrečka



## ŽAMETNICA NIZKA - MEŠANICA

Seme žametnice kali 7-15 dni. Svetleči cvetovi žametnice so rumene, oranžne, rdečerjave barve in posebnega vonja. Zgodaj cvetijo in nam krasijo grede, obrobke, balkone, terase do pozne jeseni. Sodiyo med najpomembnejše cvetje naravnega vrta: pokrivajo tla, preganjajo škodljivce, uravnavajo rodovitnost tal, ugodno vplivajo na zdravje vrtnin. Zato naj rastejo raztreseno po celem vrtu.

Pakiranje: m. vrečka



## KAPUCINKA - MEŠANICA

Seme kapucinke kali 14-20 dni. Enoletnica z dolgimi popenjavimi obilno cvetočimi poganjki, ki pokrivajo in zasedčujejo vrtna tla, lepšajo puste betonske zidove, lesene stene, balkonske ograje. Cvetovi so v rumenih, oranžnih in rdečih barvah. Raste na humoznih, a ne preveč rodovitnih vlažnih tleh ter na soncu ali polsenci. Varuje vrtnine pred ušmi, polži, gosenicami, mišmi. So obvezno sosedstvo paradižniku, krompirju, visokemu fižolu in vrtnicam. S cvetnimi stebli oblikujemo nenavadne šopke.

Pakiranje: m. vrečka



## CINIJA - MEŠANICA

Seme cinije kali 7-14 dni. Čudovito cvetoča enoletnica (visoka 70-90 cm), ki je namenjena predvsem za rezanje. Veliki cvetovi so kremasto beli, rumeni, oranžni, rdeči, lila, rjavkast in rožnati. Enkratno pa se obnese tudi kot okras v gredah in na obrobkih. Zahteva sončno lego ter hranilna, lahka tla. Ko se dobro vraste, prenaša tudi sušo.

Pakiranje: m. vrečka



## CINIJA DROBNOCVETNA - MEŠANICA

Seme cinije kali 7-14 dni. Čudovito cvetoča enoletnica ( visoka 40-60 cm ), ki je namenjena predvsem za rezanje. Cvetovi so kremasto beli, rumeni, oranžni, rdeči, lila, rjavkasti in rožnati. Enkratno pa se obnese tudi kot okras v gredah in na obrobkih. Zahteva sončno lego ter hranilna, lahka tla. Ko se dobro vraste, prenaša tudi sušo.

Pakiranje: m. vrečka



### DVOLETNICE IN TRAJNICE

## TURŠKI NAGELJČEK - MEŠANICA

Seme nageljčka kali 7-15 dni. Turški nageljček je dvoletnica. Cvetovi so beli, roza, rdeči, vijolični in prijetno dišijo. Turški nageljček je primeren za okras gred in rezanje. Prekrasno poživi balkone in terase. Potrebuje sonce in apnenčasta, hranljiva tla. Mlade rastlinice bolje prezimijo, če jih prekrijemo.

Pakiranje: m. vrečka



*valentín..*

# SEME ZA TRATO

- 165. SONČNA LEGA
- 165. SENČNA LEGA
- 165. ŠPORTNE POVRŠINE
- 165. VEČNAMENSKE POVRŠINE



## SONČNA LEGA

### SUNNY

Mešanica semen za trato, ki je zaradi svoje sestave posebej prilagojena sušnim razmeram. Močen koreninski sistem rastlin dobro vpliva na rast, odpornost in trpežnost.

Pakiranje: 1,2 kg



3 831002 659807



## SENČNA LEGA

### SHADOW

Specialna mešanica semen za trato, namenjena setvi na senčnih površinah. Ob redni in pravilni negi nam več let zagotavlja lepo travo.

Pakiranje: 1,2 kg



3 831002 659814



## ŠPORTNE POVRŠINE

### SPORT

Hitro rastoča travna mešanica je namenjena za ozelenjevanje rekreacijskih površin, športnih igrišč in parkov. Sestavljajo jo predvsem različne sorte trpežnih ljujk, ki dobro prenašajo obremenitve.

Pakiranje: 1,2 kg



3 831002 659791



## VEČNAMENSKE POVRŠINE

### CLASSIC

Namenjena za ozelenjevanje vrtov, parkov in rekreacijskih površin. Sestavljajo jo visoko kakovostne vrste trav, zato je izredno trpežna in dobro prenaša obremenitve.

Pakiranje: 1,2 kg, 5 kg



3 831002 659777



3 831002 659784



*valentín..*

# VALENTIN OPTIMUM

- 167. ZEMLJE
- 170. LUBJA IN ZASTIRKE
- 170. MINERALNA GNOJILA
- 173. TEKOČA GNOJILA



## ZEMLJA ZA BALKONSKE ROŽE VALENTIN OPTIMUM, 70L

Zemlja je namenjena za sajenje in presajanje balkonskih rastlin. Sestavljena je iz kakovostnih vrst bele in črne šote, dodana so ji tudi potrebna hranila (NPK) ter sredstva za izboljšanje vodne kapacitete in zračnosti (glina in perlit). Pakiranje 70 L. Transportno pakiranje: 39 kosov.

Pakiranje: 70l



## ZEMLJA ZA BALKONSKE ROŽE VALENTIN OPTIMUM, 45L

Zemlja je namenjena za sajenje in presajanje balkonskih rastlin. Sestavljena je iz kakovostnih vrst bele in črne šote, dodana so ji tudi potrebna hranila (NPK) ter sredstva za izboljšanje vodne kapacitete in zračnosti (glina in perlit). Pakiranje 45 L. Transportno pakiranje: 54 kosov.

Pakiranje: 45l



## ZEMLJA ZA BALKONSKE ROŽE VALENTIN OPTIMUM, 20L

Zemlja je namenjena za sajenje in presajanje balkonskih rastlin. Sestavljena je iz kakovostnih vrst bele in črne šote, dodana so ji tudi potrebna hranila (NPK) ter sredstva za izboljšanje vodne kapacitete in zračnosti (glina in perlit). Pakiranje 20 L. Transportno pakiranje: 144 kosov.

Pakiranje: 20l



## VRTNA ZEMLJA VALENTIN OPTIMUM, 45L

Zemlja za sajenje vrtnin, dišavnic, čebulnic in ostalih rastlin. Lahko jo uporabimo za izboljševanje vrtno zemlje ali za direktno sajenje v lonce. Vsebuje belo in črno šoto, naravni kompost in humus, lesna vlakna, dodana so ji dolgo delujoča hranila, ki omogočajo optimalno rast rastline. Pakiranje: 45 L. Transportno pakiranje: 54 kosov.

Pakiranje: 45l



## VRTNA ZEMLJA VALENTIN OPTIMUM, 70L

Zemlja za sajenje vrtnin, dišavnic, čebulnic in ostalih rastlin. Lahko jo uporabimo za izboljševanje vrtnne zemlje ali za direktno sajenje v lonce.

Vsebuje belo in črno šoto, naravni kompost in humus, lesna vlakna, dodana so ji dolgo delujoča hranila, ki omogočajo optimalno rast rastline.

Pakiranje: 70 L. Transportno pakiranje: 39 kosov.



Pakiranje: 70l



## SUBSTRAT ZA ORHIDEJE VALENTIN OPTIMUM, 5L

Specialna zemlja je namenjena za presajanje vseh vrst orhidej. Vsebuje borovo lubje in hranilno šoto. Lubje omogoča zelo zračno strukturo za optimalni prehod vode in zraka. Pakiranje: 5 L.

Transportno pakiranje: 385 kosov



Pakiranje: 5l



## ZEMLJA ZA LONČNICE VALENTIN OPTIMUM, 5L

Zemlja za setev, presajanje in nadaljnjo vzgojo sobnih cvetočih in necvetočih rastlin. Vsebuje belo šoto, kompostirano lubje in zeleni kompost. V tleh aktivira deloavne mikroorganizmov. Izboljšuje strukturo in zračnost tal.

Naravna gnojila se sproščajo postopoma. Pakiranje: 5 L.

Transportno pakiranje: 385 kosov.



Pakiranje: 5l



## ZEMLJA ZA LONČNICE VALENTIN OPTIMUM, 20L

Zemlja za setev, presajanje in nadaljnjo vzgojo sobnih cvetočih in necvetočih rastlin. Vsebuje belo šoto, kompostirano lubje in zeleni kompost. V tleh aktivira deloavne mikroorganizmov. Izboljšuje strukturo in zračnost tal.

Naravna gnojila se sproščajo postopoma. Pakiranje: 20 L.

Transportno pakiranje: 144 kosov.



Pakiranje: 20l





## ZEMLJA ZA GROBOVE VALENTIN OPTIMUM, 20L

Zemlja je primerna za prekrivanje grobov in sajenje nagrobnih rastlin. Je črne barve. Vsebuje črn predelan humus in črno šoto, ki dobro zadržuje vlago. Ne pušča madežev na spomenikih. Za 1 m<sup>2</sup> potrebujemo 6-10 L zemlje. Pakiranje: 20 L. Transportno pakiranje: 132 kosov.

Pakiranje: 20l



## ZEMLJA ZA RODODENDRONE VALENTIN OPTIMUM, 45L

Zemlja je primerna za sajenje in presajanje vseh vrst rastlin, ki za svojo rast potrebujejo kislila tla (rododendroni, azaleje, hortenzije, borovnice). Vsebuje belo šoto, ki ima ustrezno kislost (pH 3,5-4,5) in rastlinam prilagojena hranila. Pakiranje: 45 L. Transportno pakiranje: 54 kosov.

Pakiranje: 45l



## ZEMLJA ZA SETEV IN PIKIRANJE VALENTIN OPTIMUM, 20L

Zemlja je primerna za setev in pikiranje ter vzgojo mladih rastlin. Ima zelo drobno strukturo. Vsebuje gnojila za začetno rast, kasneje je potrebno rastline presaditi. Pakiranje: 20 L. Transportno pakiranje: 132 kosov.

Pakiranje: 20l



## ZEMLJA ZA CITRUSE VALENTIN OPTIMUM, 20L

Zemlja je namenjena za nadaljno vzgojo limon, pomaranč in ostalih agrumov. Vsebuje belo šoto, kompostirano lubje, zeleni kompost in glino, ki omogoča vlažnost zemlje. Pakiranje: 20 L. Transportno pakiranje: 144 kosov.

Pakiranje: 20l



## OKRASNA ZASTIRKA VALENTIN OPTIMUM, 70L

Okrasno zastirko uporabljamo za prekrivanje okrasnih vrtov, gredic, grobov in okrasnih loncev. Prekrita površina je dekorativna, plevel pod zastirko ne raste, zemlja se ne izpira in ne izsušuje ter je toplotno izolirana. Velikost delcev je 0-4 cm. Na površino nasujemo 8-10 cm, v okrasne posode pa 3-5 cm debelo plast. Pakiranje 70 L. Transportno pakiranje: 39 kosov.

Pakiranje: 70l



## OKRASNO LUBJE VALENTIN OPTIMUM, 70L

Okrasno lubje pinij (vrsta bora - Pinus pinea) uporabljamo za prekrivanje okrasnih vrtov, gredic, grobov in okrasnih loncev. Lubje je zelo obstojno, prekrita površina je zelo dekorativna, plevel pod lubjem ne raste, zemlja se ne izpira in ne izsušuje ter je toplotno izolirana. Velikost delcev je 2-4 cm. Na površino nasujemo 8-10 cm, v okrasne posode pa 3-5 cm debelo plast lubja. Pakiranje 70 L. Transportno pakiranje: 39 kosov.

Pakiranje: 70l



## MINERALNA GNOJILA

### GNOJILO ZA IGLAVCE VALENTIN OPTIMUM, 1kg

Namenjeno je gnojenju vseh vrst iglavcev kot so smreke, jelke, bori, tise, tuje, ciprese, brini ter ostalih iglavcev. Magnezij preprečuje rjavenje iglic, rastline so bolj odporne na mraz in bolezni. Uporaba: približno 30 g za manjšo rastlino, za večje rastline količino podvojimo. Gnojilo enakomerno potresemo okoli rastline, ga plitvo zadelamo v zemljo, rastline po gnojenju zalijemo. Prvič gnojimo zgodaj spomladi (marec, april), drugič v jeseni (september, oktober). Pakiranje. 1 kg. Transportno pakiranje: 12 kosov.

Pakiranje: 1kg



### GNOJILO ZA JAGODE VALENTIN OPTIMUM, 1kg

Namenjeno je gnojenju vseh vrst jagod in ostalega jagodičevja. Vsebnost kalija omogoča kakovostne in okusnejše plodove. Uporaba: 40 g /m<sup>2</sup>, gnojilo potresemo okoli rastline ter ga plitvo zadelamo v zemljo, rastline po gnojenju zalijemo. Prvič gnojimo zgodaj spomladi (marec), drugič po obiranju jagod. Pakiranje. 1 kg.

Transportno pakiranje: 12 kosov.

Pakiranje: 1kg



## GNOJILO ZA RODODENDRONE VALENTIN OPTIMUM, 1kg

Namenjeno je gnojenju rododendronov, borovnic, azalej, resja, hortenzij in vseh vrst rastlin, ki potrebujejo kislila tla. Gnojilo vsebuje vse potrebne hranilne snovi, ki omogočajo optimalno rast in bogat cvetni nastavek. Uporaba: 25g za rastlino (ena pest). Gnojilo enakomerno potresemo okoli rastline in ga plitvo zadelamo v zemljo, rastline po gnojenju zalijemo. Prvič gnojimo zgodaj spomladi v marcu in drugič v avgustu.

Pakiranje: 1 kg. Transportno pakiranje: 12 kosov.

**Pakiranje: 1kg**



## GNOJILO ZA VRTNICE VALENTIN OPTIMUM, 1kg

Namenjeno je gnojenju vseh vrst vrtnic. Gnojilo vsebuje vse potrebne hranilne snovi, ki omogočajo optimalno rast in bujno cvetenje. Uporaba: 25 g za vrtnico (približno ena pest). Gnojilo enakomerno potresemo okoli rastline, za večje vrtnice količino podvojimo. Gnojilo plitvo zadelamo v zemljo, rastline po gnojenju zalijemo. Prvič gnojimo zgodaj spomladi, drugič takoj, ko se pojavijo cvetovi in tretjič med prvim in drugim cvetenjem.

Pakiranje: 1 kg. Transportno pakiranje: 12 kosov.

**Pakiranje: 1kg**



## GNOJILO S PODALJŠANIM DELOVANJEM VALENTIN OPTIMUM, 1kg

Z njim lahko gnojimo balkonske, sobne ter vse rastline na vrtovih in terasah samo enkrat v sezoni. Gnojilo se sprošča do 6 mesecev. Uporaba: pred sajenjem oziroma saditvijo zmešamo gnojilo in zemljo, na 10 L zemlje 50 g gnojila ali 25 g gnojila na dolžino 30 cm korita. Če so rastline že posajene, potresemo gnojilo okoli rastline in ga rahlo zadelamo v zemljo ter temeljito zalijemo. Pakiranje: 1 kg. Transportno pakiranje: 12 kosov.

**Pakiranje: 1kg**



## GNOJILO ZA TRAVO VALENTIN OPTIMUM, 2,5kg

Namenjeno je gnojenju vseh vrst zelenic. Omogoča razvoj zdravega koreninskega sistema ter daje intenzivno zeleno barvo trave. Del dušika se sprosti takoj, kar se pokaže v takojšnjem delovanju, del (25%) se ga sprošča počasi, približno 3 mesece. Uporaba: gnojilo enakomerno potresemo po travi, približno 25 g /m<sup>2</sup> ter zalijemo. Prvič gnojimo zgodaj spomladi (marec, april), poleti uporabimo gnojilo na zelo obrabljenih tratoah, pozno poleti (avgust, september) gnojimo trato, da dobro prezimi. Pri uporabi pazimo, da gnojilo ne trosimo po kamnih in tlakovcih, saj gnojilo, ki vsebuje železo, lahko pušča madeže. 2,5 kg gnojila zadostuje za 100 m<sup>2</sup>. Pakiranje 2,5 kg. Transportno pakiranje: 5 kosov.

**Pakiranje: 2,5kg**



## GNOJILO ZA TRAVO VALENTIN OPTIMUM, 5kg

Specialno mineralno gnojilo za travo z dodatkom železa je primerno za gnojenje vseh vrst travnih površin. Velika vsebnost železa preprečuje rast mahu. Uporaba: gnojilo potrosimo po travni površini, najbolje pred dežjem ali zelenico po uporabi gnojila zalijemo. Ne smemo nanašati ob močnem soncu. Prvič gnojimo v marcu ali aprilu, nato sredi poletja ter nazadnje v jeseni. Pakiranje 5 kg. Transportno pakiranje: 90 kosov.

Pakiranje: 5kg



## GNOJILO NPK 15-15-15 VALENTIN OPTIMUM, 5kg

Gnojilo uporabljamo za gnojenje zelenjave, okrasnega in sadnega vrta ter travnih površin. Hitro delujoče gnojilo z razmerjem hranil, ki omogočajo razvoj močnih in zdravih korenin. Uporaba: gnojilo potresemo okoli rastlin in ga zagrebemo. Priporočljivo je gnojiti pred dežjem. Prvo gnojenje opravimo v času med koncem februarja in do konca aprila, kasneje dognojujemo po potrebi na 3-4 tedne. Pakiranje: 5 kg. Transportno pakiranje 90 kosov.

Pakiranje: 5kg



## GNOJILNE PALČKE UNIVERZALNE VALENTIN OPTIMUM, 30/1

Namenjene so gnojenju vseh zunanjih in notranjih rastlin posajenih v loncih in koritih ter na gredicah. Vsebujejo vsa potrebna hranila za zdravo rast in bujno cvetenje. Sproščanje hranil iz palčk traja do 3 mesece. Palčke potisnemo v substrat med rastlino in robom lončka. Za balkonske rastline: 2 palčki na rastlino, šele tri tedne po presajanju. Od oktobra do februarja količino gnojila prepolovimo. Premer lončka: 10 cm - 2 palčki, premer lončka 14 cm - 3 palčke in premer lončka 20 cm - 5 palčk. Pakiranje: 30 palčk. Transportno pakiranje 25 kosov.

Pakiranje: 30/1



## GNOJILNE PALČKE ZA ORHIDEJE VALENTIN OPTIMUM, 30/1

Namenjene so za gnojenje vseh vrst orhidej, pospešujejo tvorbo cvetov in podaljšujejo trajanje cvetenja. Palčke vsebujejo nujno potrebna hranila, ki se počasi sproščajo ter z njimi oskrbujejo rastlino do 3 mesece. Palčke potisnemo v substrat med rastlino in robom lončka. Premer lončka: 10 cm - 2 palčki, premer lončka 14 cm - 3 palčke in premer lončka 20 cm - 5 palčk. Pakiranje: 30 palčk. Transportno pakiranje 25 kosov.

Pakiranje: 30/1



## UNIVERZALNO TEKOČE GNOJILO VALENTIN OPTIMUM, 1L

Za gnojenje balkonskih, sobnih in vrtnih rastlin. Uporaba: ½ pokrovčka na 5 l vode. Med rastno dobo gnojimo enkrat tedensko, v zimskem času pa na 2-3 tedne. Vsebuje optimalno razmerje hranil za dobro razrast korenin ter za dolgo in bujno cvetenje. Pakiranje: 1 L. Transportno pakiranje: 10 kosov.

Pakiranje: 1l



## UNIVERZALNO TEKOČE GNOJILO VALENTIN OPTIMUM, 3L

Za gnojenje balkonskih, sobnih in vrtnih rastlin. Uporaba: ½ pokrovčka na 5 l vode. Med rastno dobo gnojimo enkrat tedensko, v zimskem času pa na 2-3 tedne. Vsebuje optimalno razmerje hranil za dobro razrast korenin ter za dolgo in bujno cvetenje. Pakiranje: 3 L. Transportno pakiranje: 4 kosov.

Pakiranje: 3l



## UNIVERZALNO TEKOČE GNOJILO VALENTIN OPTIMUM, 500ml

Za gnojenje balkonskih, sobnih in vrtnih rastlin. Uporaba: ½ pokrovčka na 5 l vode. Med rastno dobo gnojimo enkrat tedensko, v zimskem času pa na 2-3 tedne. Vsebuje optimalno razmerje hranil za dobro razrast korenin ter za dolgo in bujno cvetenje. Pakiranje: 500 ml. Transportno pakiranje: 8 kosov.

Pakiranje: 500ml



## TEKOČE GNOJILO ZA CITRUSE VALENTIN OPTIMUM, 500ml

Za gnojenje limon, pomaranč, mandarin ter ostalih sredozemskih rastlin. Uporaba: 3/4 zamaška gnojila na 5 L vode. Gnojiti začnemo 2-3 tedne po sajenju ali presajanju, med celo rastno dobo enkrat tedensko, v zimskem času ne gnojimo. Vsebuje optimalno razmerje hranil za zdravo rast, dober cvetni nastavek in kvaliteten pridelek. Pakiranje: 500 ml. Transportno pakiranje: 8 kos.

Pakiranje: 500ml



## TEKOČE GNOJILO ZA ORHIDEJE VALENTIN OPTIMUM, 500ml

Za gnojenje vseh vrst orhidej. Uporaba: 1 mala žlička (5 ml) gnojila na 2 L vode. Med celo rastno dobo gnojimo vsaka 2 tedna, v zimskem času gnojimo na 4-6 tednov. Vsebuje optimalno razmerje hranil za dolgo cvetenje in bujno rast. Pakiranje: 500 ml. Transportno pakiranje: 8 kos.

Pakiranje: 500ml





*valentín..*

# VALENTIN EKO

- 177. ZEMLJE
- 177. ORGANSKA GNOJILA
- 178. TEKOČA GNOJILA





## ZEMLJA ZA PARADIŽNIK VALENTIN EKO, 45L

Zemlja za sajenje paradižnika in ostalih plodovk, primerna za mešanje z obstoječo vrtno zemljo. Vsebuje belo in črno šoto, naravni humus, kompost, lesna vlakna, dodana so gnojila organskega izvora. Pravilno razmerje vseh komponent omogoča rastlinam optimalno rast in razvoj. Pakiranje: 45 L.

Transportno pakiranje: 54 kosov.

Pakiranje: 45l



## UNIVERZALNA ZEMLJA VALENTIN EKO, 20L

Univerzalna zemlja za vrtnine, zelišča in okrasne rastline se lahko uporablja za direktno sajenje in presajanje. Vsebuje belo in črno šoto, naravni humus, kompost, lesna vlakna, dodana so gnojila organskega izvora.

Pravilno razmerje vseh komponent omogoča rastlinam optimalno rast in razvoj. Pakiranje: 20 L. Transportno pakiranje: 144 kosov.

Pakiranje: 20l



## UNIVERZALNA ZEMLJA VALENTIN EKO, 45L

Univerzalna zemlja za vrtnine, zelišča in okrasne rastline se lahko uporablja za direktno sajenje in presajanje. Vsebuje belo in črno šoto, naravni humus, kompost, lesna vlakna, dodana so gnojila organskega izvora. Pravilno razmerje vseh komponent omogoča rastlinam optimalno rast in razvoj.

Pakiranje: 45 L. Transportno pakiranje: 54 kosov.

Pakiranje: 45l



## ORGANSKA GNOJILA

### SPECIALNO ORGANSKO GNOJILO VALENTIN EKO, 20kg

Gnojilo v obliki pelet uporabljamo za gnojenje vrta, sadovnjaka, vinograda, zelenic in okrasnih rastlin. Je 100 % organsko gnojilo slovenskega porekla, deluje do 9 mesecev, dobra topnost pelet. Uporaba: spomladi kot začetno gnojenje v količini 7,5 kg na 75 m<sup>2</sup>, potresemo ga po zemlji in ga rahlo zagrebemo. Travo gnojimo spomladi s 1 kg /m<sup>2</sup>, ob sajenju sadnega drevja 1-3 kg na sadiko, gnojilo lahko primešamo tudi substratu za balkonske rože v količini 0,5-1 kg/ 50 L zemlje.

Pakiranje: 20 kg. Transportno pakiranje: 55 kosov.

Pakiranje: 20kg



## SPECIALNO ORGANSKO GNOJILO VALENTIN EKO, 7,5kg

Gnojilo v obliki pelet uporabljamo za gnojenje vrta, sadovnjaka, vinograda, zelenic in okrasnih rastlin. Je 100 % organsko gnojilo slovenskega porekla, deluje do 9 mesecev, dobra topnost pelet. Uporaba: spomladi kot začetno gnojenje v količini 7,5 kg na 75 m<sup>2</sup>, potresemo ga po zemlji in ga rahlo zagrebemo. Travo gnojimo spomladi s 1 kg /m<sup>2</sup>, ob sajenju sadnega drevja 1-3 kg na sadiko, gnojilo lahko primešamo tudi substratu za balkonske rože v količini 0,5-1 kg/ 50 L zemlje. Pakiranje: 7,5 kg. Transportno pakiranje: 96 kosov.

Pakiranje: 7,5kg



## GNOJILO ZA VRT VALENTIN EKO, 600g

Uporabljamo ga za osnovno gnojenje in dognojevanje vseh vrst vrtnin in okrasnih rastlin na gredicah in v loncih. Gnojilo je pridobljeno iz visokokakovostne rastlinske mase, 100% rastlinske pridelave. Uporaba: 300 g /m<sup>2</sup> za paradižnik, papriko ter ostale plodovke in 150 g /m<sup>2</sup> za ostale vrtnine in okrasne rastline. Gnojilo lahko dodamo k substratu pred presajanjem in sajenjem rastlin, 5-10g /1 L zemlje. Pakiranje: 600 g. Transportno pakiranje: 12 kosov.

Pakiranje: 600g



### TEKOČA GNOJILA

## TEKOČE GNOJILO ZA PARADIŽNIK IN ZELENJAVO VALENTIN EKO, 1L

Uporabljamo ga za gnojenje paradižnika, paprike in ostalih vrtnin. Gnojilo je pridobljeno iz visokokakovostne rastlinske mase, 100% rastlinske pridelave. Uporaba: 1 pokrovček na 1 L vode. Gnojiti začnemo 2-3 tedne po presajanju, gnojimo enkrat na teden skozi celo rastno dobo. Pakiranje: 1 L. Transportno pakiranje: 12 kosov.

Pakiranje: 1l



## UNIVERZALNO TEKOČE GNOJILO VALENTIN EKO, 1L

Uporabljamo ga za vse cvetoče, sobne, balkonske rastline in za vse vrtnine. Gnojilo je pridobljeno iz visokokakovostne rastlinske mase, 100% rastlinske pridelave. Uporaba: 1 pokrovček na 1 L vode, za sobne rastline ½ pokrovčka na 1 L vode. Pakiranje: 1 L. Transportno pakiranje: 12 kosov.

Pakiranje: 1l





SEMENARNA<sup>®</sup> *Ljubljana*

# ZEMLJA & GNOJILA

- 181. ZEMLJE
- 182. MINERALNA GNOJILA
- 182. TEKOČA GNOJILA



## VRTNA ZEMLJA SEMENARNA, 45L

Zemlja je že pripravljena za sajenje in presajanje vrtnin, dišavnih, čebulnic, okrasnih rastlin, grmovnic in drevnine. Lahko jo uporabimo za izboljšanje obstoječe vrtnje zemlje ali pri sajenju rastlin na novo, lahko jo dodajamo v sadilne jame ob sajenju sadnih sadik za hitrejše ukoreninjanje ali jo uporabimo pri sajenju zelenjavnih sadik v posode na balkonih in terasah. Zemlja vsebuje dovolj gnojil za 2-3 tedne. Pakiranje: 45 L. Transportno pakiranje: 54 kosov.

Pakiranje: 45l



## ZEMLJA ZA BALKONSKE ROŽE SEMENARNA, 45L

Visokokakovostna zemlja, pripravljena za takojšnje sajenje in presajanje vseh vrst balkonskih rož, ki potrebujejo veliko hranil. Zemlja vsebuje dovolj gnojil za 2-4 tedne. Pakiranje: 45 L. Transportno pakiranje: 54 kosov.

Pakiranje: 45l



## ZEMLJA ZA TRATO SEMENARNA, 40L

Zemlja je namenjena za obnovo travne ruše in pripravo tal za setev trave za zelenice, saj aktivira mikroorganizme v tleh, trava se dobro razrašča in je lepo zelena. Struktura zemlje in kremenčev pesek omogočata dobro odcednost tal. Na pripravljeno površino brez plevela enakomerno razporedimo zemljo za travo, za 30 m<sup>2</sup> potrebujemo približno 6 vreč, povaljamo, nato močno zalijemo in pazimo, da se zemlja ne izsuši. Travo pokosimo, ko doseže višino 10 cm. Pakiranje 40 L. Transportno pakiranje: 60 kosov.

Pakiranje: 40l



## ZEMLJA ZA BOROVNICE SEMENARNA, 45L

Zemlja je namenjena sajenju in presajanju: rododendronov, azalej, ameriških borovnic, resja, kamelij, hortenzij in vseh ostalih rastlin, ki potrebujejo kislino rastišče. Dodana hranila zadostujejo za 5 – 6 mesečno vzgojo rastlin z zmernimi potrebami po hranilih. Pri rastlinah z večjo potrebo po hranilih priporočamo dodatno gnojenje z gnojilom za borovnice Semenarna. Pakiranje 45 L. Transportno pakiranje: 45 kosov.

Pakiranje: 45l



## KRISTALNO GNOJILO ZA BOROVNICE SEMENARNA, 500g

Za gnojenje borovnic ter ostalih kisloljubih rastlin od začetka vegetacije do dozorevanja plodov. Uporaba: gnojilo uporabljamo skozi celo vegetacijo, do 15 dni po obiranju. Gnojilo raztopimo v vodi in rastline zalivamo. V obdobju lepega vremena lahko zalivamo enkrat na 5-7 dni, pol dozirne posodice na 10-12 l vode. Pakiranje: 500 g. Transportno pakiranje: 20 kosov.

Pakiranje: 500g



## KRISTALNO GNOJILO ZA CVETOČE RASTLINE SEMENARNA, 500g

Za gnojenje vseh vrst cvetočih rastlin. Optimalno razmerje hranil omogoča zdravo rast rastline in bujno cvetenje. Uporaba: rastline gnojimo od začetka nastavljanja cvetnih brstov do konca vegetacije. Gnojilo raztopimo v vodi in rastline zalivamo. Rastline v loncih in koritih zalivamo enkrat tedensko s tretjino dozirne posodice (okoli 10 g) na 10-12 l vode. Pakiranje: 500 g. Transportno pakiranje: 20 kosov.

Pakiranje: 500g



## TEKOČA GNOJILA

### TEKOČE GNOJILO ZA CVETOČE RASTLINE SEMENARNA, 1,1L

Za gnojenje vseh vrst cvetočih rastlin. Uporaba: rastline začnemo gnojiti tri tedne po presajanju ali sajenju. V 5 l vode dodamo en polni dozirni pokrovček gnojila (20 ml) in rastline zalijemo. Med intenzivno vegetacijo gnojimo vsakih 7 do 10 dni. Pakiranje: 1,1 L. Transportno pakiranje: 12 kos.

Pakiranje: 1,1l



### TEKOČE GNOJILO ZA PELARGONIJE SEMENARNA, 1,1L

Tekoče gnojilo za pelargonije z dodanim železom je namenjeno za gnojenje pelargonij, bršljank, surfinij in ostalih bujno cvetočih rastlin. Uporaba: rastline začnemo gnojiti tri tedne po presajanju ali sajenju. V 5 l vode dodamo en polni dozirni pokrovček gnojila (20 ml). Med intenzivno vegetacijo gnojimo vsakih 7 do 10 dni. Pakiranje: 1,1 L. Transportno pakiranje: 12 kos.

Pakiranje: 1,1l



## TEKOČE GNOJILO ZA HORTENZIJE SEMENARNA, 1,1L

Za gnojenje vseh vrst kisloljubnih rastlin, kot so hortenzije, rododendroni, azaleje, borovnice in ostalih. Uporaba: rastline začnemo gnojiti tri tedne po presajanju ali sajenju. V 5 l vode dodamo en polni dozirni pokrovček gnojila (20 ml) in rastline zalijemo. Med intenzivno vegetacijo gnojimo vsakih 7 do 10 dni. Pakiranje: 1,1 L. Transportno pakiranje: 12 kos.

Pakiranje: 1,1l



## TEKOČE GNOJILO ZA SOBNE RASTLINE SEMENARNA, 1,1L

Za gnojenje vseh sobnih rastlin. Uporaba: rastline začnemo gnojiti tri tedne po presajanju ali sajenju. V 5 l vode dodamo en polni dozirni pokrovček gnojila (20 ml) in rastline zalijemo. Med intenzivno vegetacijo gnojimo vsakih 7 do 10 dni, v obdobju mirovanja gnojimo enkrat mesečno. Pakiranje: 1,1 L. Transportno pakiranje: 12 kos.

Pakiranje: 1,1l



## UNIVERZALNO TEKOČE GNOJILO SEMENARNA, 1,1L

Za gnojenje vseh vrst sobnih, cvetočih in vrtnih rastlin. Uporaba: rastline začnemo gnojiti tri tedne po presajanju ali sajenju. V 5 l vode dodamo en polni dozirni pokrovček gnojila (20 ml). Med intenzivno vegetacijo gnojimo vsakih 7 do 10 dni. Pakiranje: 1,1 L. Transportno pakiranje: 12 kos.

Pakiranje: 1,1l



## TEKOČE KALCIJEVO GNOJILO SEMENARNA, 250ml

Tekoče gnojilo z visokim deležem kalcija za uporabo na paradižniku, papriki in ostali zelenjavi. Preprečuje gnitje vršičkov paradižnika, grenko pegavost jabolk in povečuje obstojnost pridelkov med transportom. Uporaba: gnojimo od začetka formiranja plodov in vse do barvanja plodov. Za zalivanje uporabimo 25 ml gnojila / 10 L vode, za gnojenje preko listov uporabimo 25 ml gnojila / 5 l vode. Pakiranje: 250 ml. Transportno pakiranje: 20 kosov.

Pakiranje: 250ml



## TEKOČE ŽELEZO SEMENARNA, 250ml

Tekoče mineralno gnojilo z visokim deležem železa, ki se uporablja za preprečevanje železove kloroze na rastlinah in ostalih fizioloških boleznih, nastalih zaradi pomanjkanja železa. Uporaba: gnojimo od začetka formiranja plodov in vse do barvanja plodov. Za zalivanje uporabimo 25 ml gnojila / 10 L vode, za gnojenje preko listov uporabimo 25 ml gnojila / 5 l vode. Pakiranje: 250 ml. Transportno pakiranje: 20 kosov.

**Pakiranje: 250ml**









## GNOJILO ZA ZELIŠČA AROMATICO GREENGO, 20g

Za gnojenje vseh vrst dišavnic (meta, bazilika, timijan...).

Te rastline potrebujejo poleg vode in sonca tudi dobro prehrano, ki zagotavlja zdrave in vitalne rastline. Na začetku gnojimo na 10-14 dni, kasneje vsak teden. Pakiranje: 20 g. Transportno pakiranje 20 kosov.

Pakiranje: 20g



## GNOJILO ZA CITRUSE CITRO GREENGO, 20g

Za gnojenje citrusov, kot so limone, pomaranče in mandarine. Citrusi so občutljivi na pomanjkanje hranil in pH vrednost tal, zato gnojilo zagotavlja vse vrste hranil za optimalni razvoj in rast rastlin. Ena vrečka gnojila (20 g) zagotavlja prehrano za 10 rastlin. Na začetku gnojimo na 10-14 dni, kasneje vsak teden. Pakiranje: 20 g. Transportno pakiranje 20 kosov.

Pakiranje: 20g



## GNOJILO ZA CVETJE FIORI GREENGO, 20g

Za gnojenje vseh vrst cvetočih rastlin, tako v loncih kot na prostem. Gnojilo zagotavlja dober razvoj in rast rastlin ter pospešuje nastanek cvetnih brstov. Gnojimo od začetka vegetacije do konca cvetenja. Ena vrečka gnojila (20 g) zagotavlja prehrano za 20 rastlin. Na začetku gnojimo na 10-14 dni, kasneje vsak teden. Pakiranje: 20 g. Transportno pakiranje 20 kosov.

Pakiranje: 20g



## GNOJILO ZA JAGODIČEVJE FRUTI GREENGO, 20g

Za gnojenje sadnih rastlin, kot so jagode, maline, robide. Gnojilo je prilagojeno tem vrstam rastlin in zagotavlja optimalno rast in razvoj ter omogoča vitalne rastline in visoke donose. Ena vrečka (20 g) zagotavlja prehrano za 10 rastlin. Pri zgodnji vegetaciji gnojimo na 10-14 dni, kasneje bolj pogosto, enkrat na teden. Pakiranje: 20 g. Transportno pakiranje 20 kosov.

Pakiranje: 20g



## GNOJILO ZA SADIKE START GREENGO, 20g

Za pridelavo sadik in vzgojo mladih rastlin. Z zgodnjim in stalnim gnojenjem bodo rastline razvile močen koreninski sistem, ki predstavlja osnovo za visoko donosnost in dobro kakovost plodov. Ena vrečka (20 g) zagotavlja prehrano za 100 sadik. Gnojimo na 10 dni od presaditve sadik v lončke. Pakiranje: 20 g. Transportno pakiranje 20 kosov.

Pakiranje: 20g



## GNOJILO ZA GOMOLJNICE IN KORENOVKE TUBERI GREENGO, 20g

Za gnojenje gomoljnic in korenovk (krompir, korenje, sladki krompir, pesa ...). Formulacija je prilagojena tem vrstam rastlin ter vsebuje vse potrebne elemente za pridelavo kakovostne zelenjave. Ena vrečka (20 g) zagotavlja prehrano za 10-20 rastlin oziroma do 5 m<sup>2</sup>. Pri zgodnji vegetaciji gnojimo na 10-14 dni, kasneje bolj pogosto, enkrat na teden. Pakiranje: 20 g. Transportno pakiranje 20 kosov.

Pakiranje: 20g



## GNOJILO ZA LONČNICE VERDE GREENGO, 20g

Za gnojenje vseh zelenih okrasnih rastlin v notranjih prostorih. Ena vrečka gnojila (20 g) zagotavlja prehrano za 20 rastlin. Na začetku gnojimo na 10-14 dni, kasneje vsak teden. Pakiranje: 20 g. Transportno pakiranje 20 kosov.

Pakiranje: 20g



## GNOJILO ZA PLODOVKE VERDURE GREENGO, 20g

Gnojilo je namenjeno za prehrano zelenjadnic (paprika, paradižnik, jajčevci, kumare, bučke). Gnojilo vsebuje vse potrebne elemente za popolno prehrano rastlin vse od cvetenja, do oblikovanja plodov. Ena vrečka gnojila (20 g) zagotavlja prehrano za 10 rastlin. Na začetku gnojimo na 10-14 dni, kasneje vsak teden. Pakiranje: 20 g. Transportno pakiranje 20 kosov.

Pakiranje: 20g







191. ZEMLJE



## ZEMLJA ZA PRESAJANJE BRILL BLUMENERDE, 5L

Substrat za balkonske in sobne rastline ter za izboljševanje vrtno zemlje. Struktura substrata je primerna za lonce in balkonska korita. Vsebuje osnovna gnojila za prvih 4-6 tednov. Pakiranje 5 L. Transportno pakiranje: 450 kosov.

Pakiranje: 5l



## ZEMLJA ZA PRESAJANJE BRILL BLUMENERDE, 15L

Substrat za balkonske in sobne rastline ter za izboljševanje vrtno zemlje. Struktura substrata je primerna za lonce in balkonska korita. Vsebuje osnovna gnojila za prvih 4-6 tednov. Pakiranje 15 L. Transportno pakiranje: 160 kosov.

Pakiranje: 15l



## ZEMLJA ZA PRESAJANJE BRILL BLUMENERDE, 45L

Substrat za balkonske in sobne rastline ter za izboljševanje vrtno zemlje. Struktura substrata je primerna za lonce in balkonska korita. Vsebuje osnovna gnojila za prvih 4-6 tednov. Pakiranje 45 L. Transportno pakiranje: 51 kosov.

Pakiranje: 45l



## ZEMLJA ZA PRESAJANJE BRILL BLUMENERDE, 70L

Substrat za balkonske in sobne rastline ter za izboljševanje vrtno zemlje. Struktura substrata je primerna za lonce in balkonska korita. Vsebuje osnovna gnojila za prvih 4-6 tednov. Pakiranje 70 L. Transportno pakiranje: 33 kosov.

Pakiranje: 70l



## ZEMLJA ZA VRTNINE IN ZELIŠČA BRILL BIO, 15L

Univerzalni substrat za sajenje in presajanje zelenjave, solate in zelišč v lonce ali korita na balkonih ali na gredicah. Z organskimi gnojili. Primeren za gnojenje zdrave, z vitamini bogate zelenjave. Pakiranje: 15 L.

Transportno pakiranje: 160 kosov.

Pakiranje: 15l



## ZEMLJA ZA VRTNINE IN ZELIŠČA BRILL BIO, 45L

Univerzalni substrat za sajenje in presajanje zelenjave, solate in zelišč v lonce ali korita na balkonih ali na gredicah. Z organskimi gnojili. Primeren za gnojenje zdrave, z vitamini bogate zelenjave. Pakiranje: 45 L.

Transportno pakiranje: 51 kosov.

Pakiranje: 45l



## ZEMLJA ZA KAKTUSE BRILL, 5L

Specialen fini substrat za kakteje in ostale sukulente z dodanimi minerali in skromnim deležem gnojil. Kremenčev pesek omogoča dobro drenažo. Substrat ima dobro strukturo, kar omogoča stabilnost in dobro oprijemanje rastlin. Pakiranje: 5 L. Transportno pakiranje: 260 kosov.

Pakiranje: 5l



## ZEMLJA ZA ORHIDEJE BRILL, 5L

Specialni substrat za sajenje in presajanje orhidej. Vsebuje velik delež grobega borovega lubja, ki zagotavlja visoko zmogljivost zraka za zdravo rast korenin ter vsebuje majhne vrednosti gnojil prilagojenim posebnih zahtevam orhidej. Pakiranje: 5 L. Transportno pakiranje: 260 kosov.

Pakiranje: 5l





## ZEMLJA ZA RODODENDRONE BRILL, 45L

Specialni substrat za rastline, ki potrebujejo kislota tla, kot so rododendroni, azaleje, hortenzije in borovnice, s prilagojenim pH in gnojili. Dobra struktura substrata omogoča močno rast korenin. Pakiranje: 45 L. Transportno pakiranje : 51 kosov.

Pakiranje: 45l



## ZEMLJA ZA SETEV IN PIKIRANJE BRILL, 15L

Poseben substrat s fino strukturo za setev zelenjave, zelišč in okrasnih rastlin, za pikiranje in razmnoževanje rastlin tako v zabojih kot v setvenih platojih. Idealen je za gojenje mladih rastlin, ki so občutljive na sol. Substrat vsebuje gnojila za 2 tedna, nato je potrebno rastline presaditi ali jih pognojiti. Pakiranje: 15 L. Transportno pakiranje: 160 kosov.

Pakiranje: 15l



## ZEMLJA ZA SETEV IN PIKIRANJE BRILL, 45L

Poseben substrat s fino strukturo za setev zelenjave, zelišč in okrasnih rastlin, za pikiranje in razmnoževanje rastlin tako v zabojih kot v setvenih platojih. Idealen je za gojenje mladih rastlin, ki so občutljive na sol. Substrat vsebuje gnojila za 2 tedna, nato je potrebno rastline presaditi ali jih pognojiti. Pakiranje: 45 L. Transportno pakiranje: 51 kosov.

Pakiranje: 45l



## ZEMLJA ZA GROBOVE BRILL, 15L

Specialen substrat s fino strukturo, naravno temen, substrat za sajenje rastlin, prekrivanje gredic in obnovo grobov. Pakiranje 15 L. Transportno pakiranje: 160 kosov.

Pakiranje: 15l



## ZEMLJA ZA GROBOVE BRILL, 45L

Speciālen substrat s fino strukturo, naravno temen, substrat za sajenje rastlin, prekrivanje gredic in obnovo grobov. Pakiranje 45 L.

Transportno pakiranje: 51 kosov.

Pakiranje: 45l



## BIO ZEMLJA ZA VISOKE GREDE BRILL, 45L

Substrat je pripravljen za takojšnjo uporabo. Namenjen je za sajenje rastlin v visokih gredah. Vsebuje organska gnojila. Pakiranje: 45 L.

Transportno pakiranje: 51 kosov.

Pakiranje: 45l



## VRTNA ZEMLJA BRILL PFLANZHUMUS, 70L

Srednje fina struktura z dodanim gnojilom in apnom ter prilagojeno pH vrednostjo za pripravo gred in izboljševanje obstoječe vrtno zemlje. Vsebuje vsa potrebna hranila. Pakiranje 70 L. Transportno pakiranje: 33 kosov.

Pakiranje: 70l





# terminator

- 197. VARSTVO PROSTOROV
- 200. VARSTVO RASTLIN
- 202. VARSTVO LJUDI



## MEHKA VABA TERMINATOR FORTE, 150g

Za zatiranje vseh vrst miši in podgan v kletih, na podstrešjih, v skladiščih in drugih gospodarskih prostorih. Izredno privlačna in sočna vaba, dodana so ji sredstva, ki privabljajo glodavce. Vaba je pakirana v vrečke, ki so pripravljene za uporabo. Vaba je varna za ljudi in domače živali. Pakiranje: 150 g.

Transportno pakiranje: 32 kosov.

Pakiranje: 150g



## PARAFINSKI BLOKI TERMINATOR FORTE, 300g

Za zatiranje vseh vrst miši in podgan v kletih, na podstrešjih, v skladiščih in drugih gospodarskih prostorih. Primerni so za uporabo v vlažnih prostorih.

Zaradi možnosti pritrjevanja so bolj varni in varčni. Vaba je varna za ljudi in domače živali. Pakiranje: 300 g. Transportno pakiranje: 32 kosov.

Pakiranje: 300g



## MEHKA VABA TERMINATOR X, 150g

Za zatiranje vseh vrst miši in podgan v kletih, na podstrešjih, v skladiščih in drugih gospodarskih prostorih. Izredno privlačna in sočna vaba, dodana so ji sredstva, ki privabljajo glodavce. Vaba je pakirana v vrečke, ki so pripravljene za uporabo. vaba je varna za ljudi in domače živali.

Pakiranje: 150 g. Transportno pakiranje: 32 kosov.

Pakiranje: 150g



## ŽITNA VABA TERMINATOR X, 150g

Za zatiranje vseh vrst miši in podgan v kletih, na podstrešjih, v skladiščih in drugih gospodarskih prostorih. Izredno privlačna vaba, dodana so ji sredstva, ki privabljajo glodavce. Vaba je pakirana v vrečke, ki so pripravljene za uporabo. Vaba je varna za ljudi in domače živali. Pakiranje: 150 g. Transportno pakiranje: 32 kosov.

Pakiranje: 150g



## HIŠNI MUHOLOVEC Z MEDOM TERMINATOR X, 1 KOS

Za zatiranje muh v zaprtih prostorih, kuhinjah in shrambah v obliki lepljivega traku. Enostaven za uporabo. Ne vsebuje insekticidov. Pakiranje: 1 kos.

Transportno pakiranje: 100 kosov.



Pakiranje: 1 kos



## HIŠNI MUHOLOVEC Z MEDOM TERMINATOR X, 4 KOS

Za zatiranje muh v zaprtih prostorih, kuhinjah in shrambah v obliki lepljivega traku. Enostaven za uporabo. Ne vsebuje insekticidov. Pakiranje: 4 kosi.

Transportno pakiranje: 4 kosi.



Pakiranje: 4 kos



## INSEKTICIDNI POSIP TERMINATOR X, 100g

Za zatiranje plazajočih insektov, kot so mravlje, ščurki, stenice, bolhe itd., v stanovanjih, shrambah, na terasah, balkonih. Stabilen na zraku in svetlobi.

Deluje kontaktno in ima podaljšano delovanje. Pripravljen za uporabo.

Pakiranje: 100 g plastenka. Transportno pakiranje: 10 kosov.



Pakiranje: 100g



## LEPILO ZA MIŠI TERMINATOR X, 150ml

Za lovljenje miši, podgan, ščurkov in drugih insektov. Uporabljamo ga tudi na vrtu in v sadovnjakih za preprečevanje prehoda škodljivcev v drevesno krošnjo. Ne vsebuje insekticidov. Pakiranje: 150 ml.

Transportno pakiranje: 25 kosov.



Pakiranje: 150ml



## VELIKI MUHOLOVCI TERMINATOR X, 4 VELIKE POLE

Za zatiranje muh v hlevih, stajah, klavnicah, skladiščih, rastlinjakih in živilski industriji. Privabljajo muhe. Enostavni so za uporabo. Ne vsebujejo škodljivih snovi. Primerni so za ekološko živinorejo. Pakiranje: 4 kosi. Transportno pakiranje: 10 kosov.



Pakiranje: 4 velike pole



## SPREJ PROTI MUHAM IN KOMARJEM TERMINATOR X, 400ml

Za zatiranje muh in drugih letečih in plazečih insektov v zaprtih prostorih. Vsebuje naravni piretrin. Hitro delovanje. Na dnevni svetlobi se hitro razgradi. Prijeten vonj po cvetlicah. Pakiranje: 400 ml. Transportno pakiranje: 6 kosov.



Pakiranje: 400ml



## UNIVERZALNI INSEKTICID TERMINATOR X, 500 ml, S PRŠILKO

Za zatiranje vseh vrst insektov v gospodinjstvih. Zatira plazeče insekte, kot so mravlje, pajki, srebrne ribice in ščurki. Deluje kontaktno in ima podaljšano delovanje. Ne pušča madežev. Pripravek razpršimo po insektih ali po površini, kjer se gibljejo. Pakiranje: 500 ml. Transportno pakiranje: 6 kosov.



Pakiranje: 500ml



## VABA ZA KUHINJSKE MOLJE TERMINATOR X

Za ugotavljanje napada in lovljenje kuhinjskih moljev v shrambah, kuhinjah in drugih prostorih, kjer shranjujemo živila. Vsebuje feromon, ki privablja samce kuhinjskih moljev. Ne vsebuje insekticidov. Ima lepljivo površino za lovljenje. Učinkuje 6-8 tednov. Pakiranje: 1 vaba. Transportno pakiranje: 7 kosov.



Pakiranje: 1 vaba



## VABA ZA MRAVLJE TERMINATOR X, 2 VABI

Učinkovito sredstvo za uničevanje mravelj v hišah in na terasah. Mravlje odnesejo vabo v mravljišče in z njo hranijo matico in ličinke. Enostavna uporaba. Vsbuje vabo z zapoznelim učinkom, ki uniči matico in ličinke. Uničuje mravljišča. Oblika pasti omogoča lahek dostop do vabe.

Pakiranje: 2 vabi. Transportno pakiranje: 8 kosov.

Pakiranje: 2 vabi



### VARSTVO RASTLIN

## PLOŠČE ZA ČEBULNO MUHO TERMINATOR X, 5/1

Predstavljajo okolju prijazno mehansko zaščito rastlin pred škodljivci v zelenjavnem vrtu. Namenjene so za zatiranje čebulne muhe, porove zavrtalke ter drugih škodljivcev v vrtu. So vremensko obstojne.

Pakiranje: 5 kosov. Transportno pakiranje: 7 kosov.

Pakiranje: 5/1



## LEPLJIVE PLOŠČE TERMINATOR X, MALE

Predstavljajo okolju prjazno zaščito rastlin. Rumene plošče so prekrivane s prozornim lepilom. So pokazatelj napada škodljivcev. Rumena barva privablja škodljive insekte, kot so čebulna muha, češnjeva muha, listne uši, hruševa osica. Zmanjšujejo populacijo insektov. Čas uporabe: III-IX Pakiranje: 10 plošč. Transportno pakiranje: 7 kosov.

Pakiranje: male plošče



## LEPLJIVE PLOŠČE TERMINATOR X, VELIKE

Predstavljajo okolju prjazno zaščito rastlin. Rumene plošče so prekrivane s prozornim lepilom. So pokazatelj napada škodljivcev. Rumena barva privablja škodljive insekte, kot so čebulna muha, češnjeva muha, listne uši, hruševa osica. Zmanjšujejo populacijo insektov. Čas uporabe: III-IX Pakiranje: 10 plošč. Transportno pakiranje: 9 kosov.

Pakiranje: velike plošče





## LEPLJIVI TRAK ZA ZAŠČITO DREVES TERMINATOR X

Uporablja se za zaščito sadnih dreves pred plazečimi insekti. Prednosti: predstavlja okolju prijazno zaščito rastlin. Trak je prevlečen s prozornim lepilom. Plazečim insektom (mravlje, gosenice, pedici) preprečuje dostop v krošnjo drevesa. Zmanjšuje populacijo insektov. Je pokazatelj napada škodljivcev. Čas uporabe: III-XI Pakiranje: 3 m. Transportno pakiranje: 8 kosov.

Pakiranje: 3m



## INSEKTICID ZA RASTLINE TERMINATOR X, 500 ML, S PRŠILKO

Za zatiranje listnih uši in resarjev na okrasnih, sobnih in balkonskih rastlinah ter vrtninah. Prednosti: kratka čakalna doba, saj se na svetlobi hitro razgradi. Učinkuje hitro. Izdelan iz naravne snovi - ekstrakta bolhača. Pakiranje: pršilka 500 ml. Transportno pakiranje: 6 kosov.

Pakiranje: 500ml



## VABA ZA POLŽE TERMINATOR PLUS, 400g

Učinkovito sredstvo za zatiranje vseh vrst polžev na vrtninah, okrasnih rastlinah, jagodah, sadovnjakih in vinogradih. Prednosti: učinkovito delovanje. Uničuje vse vrste polžev. Vaba privlači polže. Obstojen v vseh vremenskih razmerah. Pakiranje: 400 g. Transportno pakiranje: 30 kosov.

Pakiranje: 400g



## VABA ZA POLŽE TERMINATOR PLUS, 200g

Učinkovito sredstvo za zatiranje vseh vrst polžev na vrtninah, okrasnih rastlinah, jagodah, sadovnjakih in vinogradih. Prednosti: učinkovito delovanje. Uničuje vse vrste polžev. Vaba privlači polže. Obstojen v vseh vremenskih razmerah. Pakiranje: 200 g. Transportno pakiranje: 28 kosov.

Pakiranje: 200g




## REPELENT PROTI KOMARJEM TERMINATOR X, 100ml, PRŠILKA

Za zaščito ljudi pred piki vseh vrst komarjev, oziroma za odganjanje le teh. Odganja tudi obade, mušice in muhe. Pršimo po izpostavljenih delih telesa. Izredno učinkovit, prijetnega vonja, deluje do 8 ur. Pakiranje: 100 ml. Transportno pakiranje: 12 kosov.

Pakiranje: 100ml





# DOBRI SOSEDJE V VRTU



Kaj je lepšega kot sprehod med zelenjavnimi gredicami, kjer lahko občudujemo sadove svojega dela in pobiramo zdrave in bogate pridelke? Da bo vrt res lepo uspeval, pa je pomembno, da že pri načrtovanju zasaditev upoštevamo lego vrta in koliko časa je osončen, saj večina vrtnin najbolje uspeva na sončnih gredicah. Pomembna je tudi kakovost zemlje, podnebne razmere in seveda velikost gredic, na katerih bomo gojili določeno vrsto zelenjave.

## IZBIRA VRTNIN

Na majhnem vrtu gojimo predvsem solatnice in špinačnice, ki jih lahko večkrat sejemo in pobiramo pridelek. Bučke pa zahtevajo že več površine. Pri vzgoji kumar je dobro postaviti mrežno oporo, da so bolj zdrave in ob pobiranju manj umazane, kar pa zahteva tudi nekaj dela. Zabavno je v vrt vsako leto vključiti kakšno novost, med zelenjavo pa naj rastejo tudi cvetlice in zelišča, ki bodo vrt naredili še bolj pisan in zaradi medsebojnih koristnih učinkov tudi bolj zdrav.

## KAJ SO MEŠANI POSEVKI

To je poseben način razporeditve vrtnin na gredicah, ki naredi izgled vrta nekoliko divji, hkrati pa bolj zanimiv, še posebej če vanj vključimo tudi zelišča in cvetlice. Pri tem izberemo takšne, ki se med seboj varujejo pred insekti, si koristijo v rasti, si izboljšujejo okus in aromo ali pa se enostavno bolje prenašajo med seboj, kot v družbi drugih rastlin. Zakaj?

Nekatere rastline oddajajo preko korenin v tla ali z izhlapevanjem preko listov različne spojine, ki vplivajo na rast drugih rastlin. S svojimi izločki rastline tudi privabljajo ali odganjajo različne živali, od insektov, do polžev.

**Tukaj je nekaj primerov dobrih sosedskih odnosov:**

- vzpodbujanje rasti: rožmarin vpliva na boljšo rast korenčka, zelja in fižola, koper pa na dober vznik kumar, zelja, solate in čebule,
- vpliv na boljšo aromo in okus: vrtna kreša in redkvica si medsebojno pomagata, bazilika in peteršilj izboljšujeta okus paradižniku, kumina pomaga krompirju, kumaram in zelju;
- zaščita pred škodljivci in boleznimi: korenček in čebula si medsebojno pomagata pri odvrčanju čebulne in korenjeve muhe, šetraj ščiti pred ušmi fižol in bob.

VRTNINA	DOBRI SOSEDJE	SLABI SOSEDJE
BLITVA	nizki fižol, redkvice, kapusnice, korenček, solata	rdeča pesa, špinača
BROKOLI	blitva, bob, grah, solata, krompir, fižol	korenček, redkev, paradižnik
BRSTIČNI OHROVT	fižol, grah, solata, blitva, krompir	čebula, redkvice, paradižnik
BUČKE	čebula, fižol, paradižnik, špinača, bazilika	kumare, krompir
CVETAČA	zelena, paradižnik, nizki fižol, blitva	čebula, koleraba
ČEBULA	bučke, solata, radič, rdeča pesa, kumare, paradižnik, korenček	grah, fižol, kapusnice, por, špinača
ČESEN	paradižnik, kumare, rdeča pesa, korenček	fižol, grah, kapusnice
ENDIVIJA	por, fižol, grah, kapusnice, špinača, paradižnik, redkvice	radič
FIŽOL	krompir, kumare, paradižnik, redkvice, kapusnice, šetraj, solata	čebula, česen, por, korenček, paprika, grah
GRAH	zelena, solata, korenček, kapusnice, kumare, bučke, rdeča pesa	paprika, paradižnik, čebula, česen, por, fižol
HREN	kumare, krompir, zelje, špinača	grah, fižol, česen, čebula
KITAJSKO ZELJE	fižol, grah, solata, korenček, špinača	redkev, redkvice, čebula, česen
KOLERABICA	solata, grah, fižol, zelena, rdeča pesa, krompir, kumare, čebula	sladki komarček, paradižnik, špinača, redkvice
KORENČEK	čebula, por, paradižnik, redkvice, solata, špinača	peteršilj, rdeča pesa, janež, zelena
KROMPIR	špinača, hren, pastinak, fižol, grah, peteršilj	bučke, paradižnik, kumare, čebula
KUMARE	čebula, solata, fižol, grah, brokoli, zelena	krompir, paradižnik, redkvice
MOTOVILEC	kumare, paprike, paradižnik, špinača, čebula	baldrijan
OHROVT	krompir, špinača, solata, zelena, kumina	čebula, ostale kapusnice
PAPRIKA	kolerabica, solata, drobnjak, kumare, česen	fižol, grah, krompir, zelje
PARADIŽNIK	čebula, česen, bučke, kumare, peteršilj, fižol, solata, špinača, zelena, bazilika	krompir, grah, zelje, korenček
PETERŠILJ	redkvice, paradižnik, kumare, česen, krompir	radič, solata, korenček, zelena
POR	paradižnik, solata, zelena, endivija, korenček	fižol, grah, čebula, česen
RADIČ	paradižnik, korenček, fižol, šetraj	peteršilj
RDEČA PESA	kumare, čebula, česen, kapusnice, fižol, solata	krompir, špinača, por, korenček
REDKVICA	fižol, grah, korenje, blitva, paradižnik, solata, peteršilj, špinača	Kumare, čebula, brokoli
SLADKI KOMARČEK	kumare, solata, motovilec, bučke, špinača	fižol, paradižnik, peteršilj, kumina
SOLATA	por, čebula, fižol, grah, korenček, kumare, bučke, paradižnik, rdeča pesa, redkvice	peteršilj, zelena
ŠPARGELJ	fižol, grah, kolerabica, kumare, solata, korenček	krompir, česen, por, čebula
ŠPINAČA	fižol, krompir, paradižnik, kapusnice, kumare	rdeča pesa, blitva, čebula
ZELJE	zelena, grah, fižol, kumare, solata, špinača	čebula, česen, paradižnik, brokoli
ZĚLENA	por, fižol, kapusnice, kumare, paradižnik	krompir, peteršilj, endivija


**DUŠAN OZVATIČ**

Regije: celotna Slovenija  
Telefon: 031 804 975  
E-pošta: dusan.ozvatic@semenarna.si


**STANISLAV HAJDINJAK**

Regija: Pomurska, Koroška  
Telefon: 031 848 965  
E-pošta: stanislav.hajdinjak@semenarna.si


**DARKO KOŠAR**

Regije: Podravska, del Pomurske, Savinjska  
Telefon: 040 205 830  
E-pošta: darko.kosar@semenarna.si


**MATJAŽ LEKŠE**

Regije: Koroška, Savinjska, Zasavska, Gorenjska  
Telefon: 030 705 009  
E-pošta: matjaz.lekse@semenarna.si


**MONIKA CVETKO**

Regije: del Podravske,  
Spodnjeposavska, Dolenjska  
Telefon: 040 353 910  
E-pošta: monika.cvetko@semenarna.si


**MARINKA LEŠNIK**

Regije: Podravska  
Telefon: 040 747 006  
E-pošta: marinka.lesnik@semenarna.si


**JERNEJA ERMAN JANČAR**

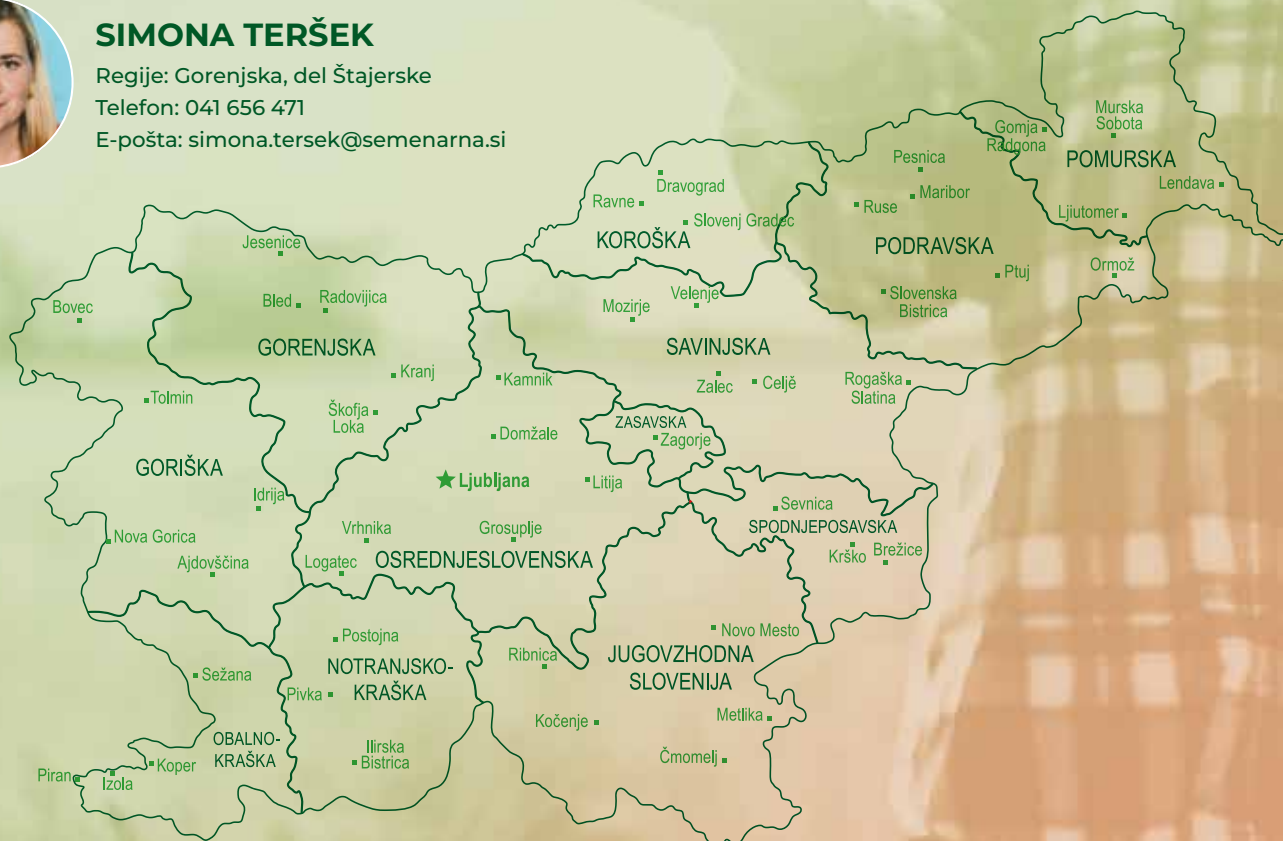
Regije: Osrednjeslovenska,  
Dolenjska, del Gorenjske  
Telefon: 030 640 154  
E-pošta: jerneja.erman@semenarna.si


**FRANKO ŠIK**

Regije: Goriška, Obalno-kraška,  
Notranjsko -kraška  
Telefon: 040 853 301  
E-pošta: franko.sik@semenarna.si


**SIMONA TERŠEK**

Regije: Gorenjska, del Štajerske  
Telefon: 041 656 471  
E-pošta: simona.tersek@semenarna.si







# VELIKI VRTNI KATALOG

Leto izdaje: 2024

agronasvet  

Semenarna Ljubljana 



Semenarna Ljubljana, d.o.o.  
Bratislavška cesta 5  
1000 Ljubljana  
telefon: 01 475 92 00  
faks: 01 427 35 38  
e-pošta: info@semenarna.si  
www.semenarna.si